

Stimmberechtigte :	11287
Eingegangene Wahlzettel (=Wählende) :	4201
<i>In Abzug kommen:</i>	
- Leere Wahlzettel :	13
- Ungültige Wahlzettel :	50
Es verbleiben als gültige Wahlzettel :	<u>4138</u>

Gliederung der gültigen Wahlzettel:

Liste	Listenbezeichnung	unveränderte Wahlzettel	veränderte Wahlzettel	Total gültige Wahlzettel
01	Schweizerische Volkspartei Olten	258	232	490
02	Evangelische Volkspartei	74	39	113
03	Christlichdemokratische Volkspartei Olten (CVP)	144	227	371
04	Grüne Olten	146	240	386
05	Sozialdemokratische Partei Olten	303	556	859
06	FDP.Die Liberalen Olten	305	505	810
07	Grünliberale Olten	43	83	126
08	Junge SP Region Olten	69	135	204
09	Olten jetzt!	247	182	429
99	Wahlzettel ohne Parteibezeichnung	0	350	350
Total:		1589	2549	4138

Bemerkungen, allfällige Entscheide:

Die Richtigkeit bestätigen:
Stempel des Wahlbüros:

Präsident/Präsidentin:

Wahlbüromitglieder:

R. Ferri
R. B. g.

H. H. g.
R. H. g.

Kandidaten-, Zusatz- und Parteistimmen

Liste: 01 SVP		Schweizerische Volkspartei Olten	Wahlzettel			ZN
			unveränderte	veränderte	Total	
			258	232	490	90
K'Nr	*kumuliert	Kandidaten	Stimmen			ZN
			unveränderte	veränderte	Total	
01.01	*	Werner Christian	516	835	1351	01
01.02	*	Borner Matthias	516	675	1191	02
01.03	*	Känzig Doris	516	502	1018	03
01.04	*	Eggmann Ernst	516	408	924	04
01.05	*	Erzinger Franziska	516	440	956	05
01.06	*	Ruf Philippe	516	514	1030	06
01.07	*	Brügger Anton	516	308	824	07
01.08	*	Dietschi Christian	516	375	891	08
01.09	*	Dobay Marta	516	250	766	09
01.10	*	Gungon Dennis	516	286	802	10
01.11	*	Kanzsó Charlotte	516	244	760	11
01.12	*	Käser Patrick	516	362	878	12
01.13	*	Rüegg Ursula	516	412	928	13
Total: Kandidatenstimmen			6708	5611	12319	91
+ Zusatzstimmen			3612	3683	7295	92
= Parteistimmen			10320	9294	19614	93

Liste: 02 EVP		Evangelische Volkspartei	Wahlzettel			ZN
			unveränderte	veränderte	Total	
			74	39	113	90
K'Nr	*kumuliert	Kandidaten	Stimmen			ZN
			unveränderte	veränderte	Total	
02.01	*	Wälchli Schaffner Marlen	148	285	433	01
02.02	*	Bachmann Beat	148	202	350	02
02.03	*	Dieiker Martin	148	130	278	03
02.04	*	Dieiker Theres	148	123	271	04
02.05	*	Kurz Daniel	148	109	257	05
02.06	*	Steiner Alisha	148	89	237	06
02.07	*	Siegenthaler Lydia	148	125	273	07
02.08	*	Mumenthaler Sandra	148	93	241	08
Total: Kandidatenstimmen			1184	1156	2340	91
+ Zusatzstimmen			1776	616	2392	92
= Parteistimmen			2960	1772	4732	93

Liste: 03 CVP		Christlichdemokratische Volkspartei Olten (CVP)	Wahlzettel			ZN
			unveränderte	veränderte	Total	
			144	227	371	90
K'Nr	*kumuliert	Kandidaten	Stimmen			ZN
			unveränderte	veränderte	Total	
03.01	*	Bossart Meier Sonja	288	568	856	01
03.02	*	Ehram-Berchtold Heidi	288	828	1116	02
03.03	*	Felber Beat	288	637	925	03
03.04	*	Fink Christoph	288	651	939	04
03.05	*	Hufschmid Jonas	288	562	850	05
03.06	*	Jeisy-Strub Muriel	288	651	939	06
03.07	*	Kellerhals Thomas	288	489	777	07
03.08	*	Leu Sereina	288	569	857	08
03.09	*	Novak Eva	288	317	605	09
03.10	*	Segna Moritz	288	531	819	10
03.11	*	Skaionja Nenad	288	460	748	11
Total: Kandidatenstimmen			3168	6263	9431	91
+ Zusatzstimmen			2592	3322	5914	92
= Parteistimmen			5760	9585	15345	93

Kandidaten-, Zusatz- und Parteistimmen

Liste: 04 Grüne Olten		Wahlzettel			ZN	
		unveränderte	veränderte	Total		
		146	240	386	90	
		Stimmen			ZN	
K'Nr	*kumuliert	Kandidaten	unveränderte	veränderte	Total	ZN
04.01	*	Frey Schär Myriam	292	1242	1534	01
04.02	*	Hasspacher Beate	292	783	1075	02
04.03	*	Huber Anita	292	809	1101	03
04.04	*	Neuenschwander Michael	292	824	1116	04
04.05	*	Schär Raphael	292	751	1043	05
04.06	*	Wettstein Felix	292	1314	1606	06
04.07	*	Ammann Jonas	292	467	759	07
04.08	*	Golob Julian	292	457	749	08
04.09	*	Meyer Markus	292	595	887	09
04.10	*	Räber Martin	292	462	754	10
04.11	*	Ruchti Mattias	292	341	633	11
04.12	*	Späni Theresa	292	460	752	12
04.13	*	Waldispühl Candidus	292	546	838	13
04.14	*	Walther Nebel Maja	292	637	929	14
Total: Kandidatenstimmen			4088	9688	13776	91
+ Zusatzstimmen			1752	1569	3321	92
= Parteistimmen			5840	11257	17097	93

Liste: 05 SPO		Wahlzettel			ZN	
		unveränderte	veränderte	Total		
		303	556	859	90	
		Stimmen			ZN	
K'Nr	*kumuliert	Kandidaten	unveränderte	veränderte	Total	ZN
05.01	*	von Arx Christine	606	1179	1785	01
05.02	*	Balkaç Yabgu Ramazan	606	1193	1799	02
05.03	*	Buser Fritz	606	961	1567	03
05.04	*	Dilitz Paul	606	1070	1676	04
05.05	*	Joho Consant Kathrin	606	907	1513	05
05.06	*	Karabas Gökhan	606	987	1593	06
05.07	*	Kiener Eugen	606	1138	1744	07
05.08	*	Leonhardt Mohr Andrea	606	1093	1699	08
05.09	*	Meyer Derungs Huguette	606	1299	1905	09
05.10	*	Moor Rudolf	606	1366	1972	10
05.11	*	Nünlist Luc	606	1087	1693	11
05.12	*	Pfeiler Renata	606	1100	1706	12
05.13	*	Rasamanickam Sri	606	931	1537	13
05.14	*	Rauber Marion	606	1544	2150	14
05.15	*	Uebelhart Arnold	606	1371	1977	15
05.16	*	Ulrich Dieter	606	1349	1955	16
Total: Kandidatenstimmen			9696	18575	28271	91
+ Zusatzstimmen			2424	3304	5728	92
= Parteistimmen			12120	21879	33999	93

Kandidaten-, Zusatz- und Parteistimmen

Liste: 06 FDP		FDP.Die Liberalen Olten			Wahlzettel			ZN
					unveränderte	veränderte	Total	
					305	505	810	90
					Stimmen			ZN
K'Nr	*kumu- liert	Kandidaten			unveränderte	veränderte	Total	ZN
06.01	*	Degen Gabriella			610	748	1358	01
06.02	*	Eng Heinz			610	1098	1708	02
06.03	*	Grolimund Reto			610	1012	1622	03
06.04	*	Kadioglu Inan			610	445	1055	04
06.05	*	Kämpf Alexandra			610	954	1564	05
06.06	*	Knapp Urs			610	1073	1683	06
06.07	*	Lanter Anja			610	743	1353	07
06.08	*	Pfenninger Max			610	889	1499	08
06.09	*	Plüss David			610	995	1605	09
06.10	*	Portmann Madeleine			610	753	1363	10
06.11	*	Probst Daniel			610	1231	1841	11
06.12	*	Rudolf von Rohr Monique			610	1354	1964	12
06.13	*	Sager-Roth Simone			610	936	1546	13
06.14	*	Schneider Christoph			610	636	1246	14
06.15	*	Siegrist Sandra			610	751	1361	15
06.16	*	Sonderegger Dery			610	951	1561	16
06.17	*	Tschan David			610	880	1490	17
06.18	*	Wyss Markus			610	842	1452	18
06.19	*	Zuber Tobias			610	543	1153	19
Total: Kandidatenstimmen					11590	16834	28424	91
+ Zusatzstimmen					610	5725	6335	92
= Parteistimmen					12200	22559	34759	93

Liste: 07 glp		Grünliberale Olten			Wahlzettel			ZN
					unveränderte	veränderte	Total	
					43	83	126	90
					Stimmen			ZN
K'Nr	*kumu- liert	Kandidaten			unveränderte	veränderte	Total	ZN
07.01	*	Schaffner Beatrice			86	754	840	01
07.02	*	Ginsig Christian			86	591	677	02
07.03	*	Jank Gerda			86	192	278	03
07.04	*	Brütsch Simon			86	181	267	04
07.05	*	Bärtschi Pascal			86	209	295	05
07.06	*	Lerch Hansueli			86	288	374	06
07.07	*	Bammert Yannick			86	201	287	07
Total: Kandidatenstimmen					602	2416	3018	91
+ Zusatzstimmen					1118	927	2045	92
= Parteistimmen					1720	3343	5063	93

Kandidaten-, Zusatz- und Parteistimmen

Liste: 08 JSPO		Junge SP Region Olten	Wahlzettel			ZN
			unveränderte	veränderte	Total	
			69	135	204	90
K'Nr	*kumu- liert	Kandidaten	Stimmen			ZN
			unveränderte	veränderte	Total	
08.01	*	Jakob Luisa	138	948	1086	01
08.02	*	Allemann Tim	138	302	440	02
08.03	*	Amoser Simon	138	383	521	03
08.04	*	von Arb Jonas	138	244	382	04
08.05	*	Babic Natasa	138	329	467	05
08.06	*	Bolliger Corina	138	397	535	06
08.07	*	Boschi Enrico	138	269	407	07
08.08	*	Eberhard Florian	138	392	530	08
08.09	*	Gomm Simon	138	856	994	09
08.10	*	Jakob Lukas	138	235	373	10
08.11	*	Muster Simon	138	359	497	11
08.12	*	Probst Timo	138	279	417	12
08.13	*	Rudolf von Rohr Marco	138	214	352	13
08.14	*	Schaffner Joschka	138	291	429	14
08.15	*	Send Cécile	138	262	400	15
08.16	*	Thanasis Sarah	138	359	497	16
08.17	*	Vega Marina	138	385	523	17
Total: Kandidatenstimmen			2346	6504	8850	91
+ Zusatzstimmen			414	952	1366	92
= Parteistimmen			2760	7456	10216	93

Liste: 09 Olten jetzt!		Olten jetzt!	Wahlzettel			ZN
			unveränderte	veränderte	Total	
			247	182	429	90
K'Nr	*kumu- liert	Kandidaten	Stimmen			ZN
			unveränderte	veränderte	Total	
09.01	*	Kissling Daniel	494	1032	1526	01
09.02	*	Schöni Laura	494	677	1171	02
09.03	*	Oetiker Tobias	494	505	999	03
09.04	*	Spirig Denise	494	494	988	04
09.05	*	Löffel Nils	494	422	916	05
09.06	*	Rudolf von Rohr Samuel	494	393	887	06
09.07	*	Schmied Isabelle	494	389	883	07
09.08	*	Birrer Christoph	494	350	844	08
09.09	*	Möri Roger	494	193	687	09
09.10	*	Schöni Rahel	494	406	900	10
09.11	*	Wyss Iwan	494	230	724	11
09.12	*	Gloor Lukas	494	259	753	12
09.13	*	Zaucker Friedrich (Fritz)	494	368	862	13
09.14	*	Meyer Lino	494	368	862	14
09.15	*	Mühleisen Benjamin	494	348	842	15
09.16	*	Käser Franz	494	230	724	16
09.17	*	Wilhelm Lino	494	287	781	17
09.18	*	von Waldkirch Lina Meret	494	358	852	18
09.19	*	Widmer Benjamin	494	243	737	19
09.20	*	Iselin Virginia	494	296	790	20
Total: Kandidatenstimmen			9880	7848	17728	91
+ Zusatzstimmen			0	1332	1332	92
= Parteistimmen			9880	9180	19060	93

Liste: 99 WoP		Wahlzettel ohne Parteibezeichnung	Wahlzettel			ZN
			unveränderte	veränderte	Total	
			0	350	350	90
K'Nr	*kumu- liert	Kandidaten	Stimmen			ZN
			unveränderte	veränderte	Total	
Total: Leere Stimmen			0	5635	5635	94

	Stimmen		Stimmen
Liste: 01 SVP	19614	Liste: 04 Grüne Olten	17097
1.01 Werner Christian	1351	4.13 Waldspühl Candidus	838
1.02 Borner Matthias	1191	4.14 Walther Nebel Maja	929
1.03 Känzig Doris	1018	Parteizusatzstimmen	3321
1.04 Eggmann Ernst	924		
1.05 Erzinger Franziska	956	Liste: 05 SPO	33999
1.06 Ruf Philippe	1030	5.01 von Arx Christine	1785
1.07 Brügger Anton	824	5.02 Balkaç Yabgu Ramazan	1799
1.08 Dietschi Christian	891	5.03 Buser Fritz	1567
1.09 Dobay Marta	766	5.04 Dillitz Paul	1676
1.10 Gungon Dennis	802	5.05 Joho Consani Kathrin	1513
1.11 Kanzsó Charlotte	760	5.06 Karabas Gökhan	1593
1.12 Käser Patrick	878	5.07 Kiener Eugen	1744
1.13 Rüegg Ursula	928	5.08 Leonhardt Mohr Andrea	1699
Parteizusatzstimmen	7295	5.09 Meyer Derungs Huguette	1905
		5.10 Moor Rudolf	1972
Liste: 02 EVP	4732	5.11 Nünlist Luc	1693
2.01 Wälchli Schaffner Marlen	433	5.12 Pfeiler Renata	1706
2.02 Bachmann Beat	350	5.13 Rasamanickam Sri	1537
2.03 Dietiker Martin	278	5.14 Rauber Marion	2150
2.04 Dietiker Theres	271	5.15 Uebelhart Arnold	1977
2.05 Kurz Daniel	257	5.16 Ulrich Dieter	1955
2.06 Steiner Alisha	237	Parteizusatzstimmen	5728
2.07 Siegenthaler Lydia	273		
2.08 Mumenthaier Sandra	241	Liste: 06 FDP	34759
Parteizusatzstimmen	2392	6.01 Degen Gabriella	1358
		6.02 Eng Heinz	1708
Liste: 03 CVP	15345	6.03 Grolimund Reto	1622
3.01 Bossart Meier Sonja	856	6.04 Kadioglu Inan	1055
3.02 Ehram-Berchtold Heidi	1116	6.05 Kämpf Alexandra	1564
3.03 Felber Beat	925	6.06 Knapp Urs	1683
3.04 Fink Christoph	939	6.07 Lanter Anja	1353
3.05 Hufschmid Jonas	850	6.08 Pfenninger Max	1499
3.06 Jeisy-Strub Muriel	939	6.09 Plüss David	1605
3.07 Kellerhals Thomas	777	6.10 Portmann Madeleine	1363
3.08 Leu Sereina	857	6.11 Probst Daniel	1841
3.09 Novak Eva	605	6.12 Rudolf von Rohr Monique	1964
3.10 Segna Moritz	819	6.13 Sager-Roth Simone	1546
3.11 Skalonja Nenad	748	6.14 Schneider Christoph	1246
Parteizusatzstimmen	5914	6.15 Siegrist Sandra	1361
		6.16 Sonderegger Deny	1561
Liste: 04 Grüne Olten	17097	6.17 Tschan David	1490
4.01 Frey Schär Myriam	1534	6.18 Wyss Markus	1452
4.02 Hasspacher Beate	1075	6.19 Zuber Tobias	1153
4.03 Huber Anita	1101	Parteizusatzstimmen	6335
4.04 Neuenschwander Michael	1116		
4.05 Schär Raphael	1043	Liste: 07 glp	5063
4.06 Wettstein Felix	1606	7.01 Schaffner Beatrice	840
4.07 Ammann Jonas	759	7.02 Ginsig Christian	677
4.08 Golob Julian	749	7.03 Jank Gerda	278
4.09 Meyer Markus	887	7.04 Brütsch Simon	267
4.10 Räber Martin	754	7.05 Bärtschi Pascal	295
4.11 Ruchti Matthias	633	7.06 Lerch Hansueli	374
4.12 Späni Theresa	752	7.07 Bammert Yannick	287

	Stimmen
Liste: 07 glp	5063
Parteizusatzstimmen	2045
Liste: 08 JSPO	10216
8.01 Jakob Luisa	1086
8.02 Allemann Tim	440
8.03 Amoser Simon	521
8.04 von Arb Jonas	382
8.05 Babic Natasa	467
8.06 Bolliger Corina	535
8.07 Boschi Enrico	407
8.08 Eberhard Florian	530
8.09 Gomm Simon	994
8.10 Jakob Lukas	373
8.11 Muster Simon	497
8.12 Probst Timo	417
8.13 Rudolf von Rohr Marco	352
8.14 Schaffner Joschka	429
8.15 Send Cécile	400
8.16 Thanasis Sarah	497
8.17 Vega Marina	523
Parteizusatzstimmen	1366
Liste: 09 Olten jetztl	19060
9.01 Kissling Daniel	1526
9.02 Schöni Laura	1171
9.03 Oetiker Tobias	999
9.04 Spirig Denise	988
9.05 Löffel Nils	916
9.06 Rudolf von Rohr Samuel	887
9.07 Schmied Isabelle	883
9.08 Birrer Christoph	844
9.09 Möri Roger	687
9.10 Schöni Rahel	900
9.11 Wyss Iwan	724
9.12 Gloor Lukas	753
9.13 Zaucker Friedrich (Fritz)	862
9.14 Meyer Lino	862
9.15 Mühleisen Benjamin	842
9.16 Käser Franz	724
9.17 Wilhelm Lino	781
9.18 von Waldkirch Lina Meret	852
9.19 Widmer Benjamin	737
9.20 Iselin Virginia	790
Parteizusatzstimmen	1332

Liste: 01 Schweizerische Volkspartei Olten											SVP	
Stimmen haben erhalten		Total Stimmen			Stimmen aus veränderten Wahlzetteln der einzelnen Listen							
K'Nr	Kandidaten	Gesamt	UnverWZ	VerändWZ	SVP	EVP	CVP	Grüne Olten	SPO	FDP	glp	JSPO
01.01	Werner Christian	1351	516	835	408	10	43	4	10	193	10	
01.02	Borner Matthias	1191	516	675	394	6	25	9	7	114	9	7
01.03	Känzig Doris	1018	516	502	358	4	15	7	14	46	1	
01.04	Eggmann Ernst	924	516	408	342	2	5	3	3	22	1	
01.05	Erzinger Franziska	956	516	440	326	8	14	3	6	41	2	
01.06	Ruf Philippe	1030	516	514	378	2	12	5	11	41	3	
01.07	Brügger Anton	824	516	308	275		5	2	1	9	1	
01.08	Dietschi Christian	891	516	375	342	4	4		1	16		
01.09	Dobay Maria	766	516	250	212		8			13		
01.10	Gungon Dennis	802	516	286	269		2			7	1	
01.11	Kanzsó Charlotte	760	516	244	222	2	2	1	7	4		
01.12	Käser Patrick	878	516	362	281		2	2	1	30		
01.13	Rüegg Ursula	928	516	412	322	2	11		5	37	5	
Total: Kandidatenstimmen		12319	6708	5611	4129	40	148	36	66	573	33	7
+ Zusatzstimmen		7295	3612	3683	3683							
= Parteistimmen		19614	10320	9294	7812	40	148	36	66	573	33	7
K'Nr	Kandidaten	Gesamt	UnverWZ	VerändWZ	Olten jetzt!	WoP						
01.01	Werner Christian	1351	516	835	20	137						
01.02	Borner Matthias	1191	516	675	10	94						
01.03	Känzig Doris	1018	516	502	2	55						
01.04	Eggmann Ernst	924	516	408		30						
01.05	Erzinger Franziska	956	516	440	6	34						
01.06	Ruf Philippe	1030	516	514	6	56						
01.07	Brügger Anton	824	516	308	1	14						
01.08	Dietschi Christian	891	516	375		8						
01.09	Dobay Maria	766	516	250	2	15						
01.10	Gungon Dennis	802	516	286	2	5						
01.11	Kanzsó Charlotte	760	516	244		6						
01.12	Käser Patrick	878	516	362	6	40						
01.13	Rüegg Ursula	928	516	412	5	25						
Total: Kandidatenstimmen		12319	6708	5611	60	519						
+ Zusatzstimmen		7295	3612	3683								
= Parteistimmen		19614	10320	9294	60	519						

WoP=Wahlzettel ohne Parteibezeichnung

Liste: 02 Evangelische Volkspartei											EVP	
Stimmen haben erhalten		Total Stimmen			Stimmen aus veränderten Wahlzetteln der einzelnen Listen							
K'Nr	Kandidaten	Gesamt	UnverWZ	VerändWZ	SVP	EVP	CVP	Grüne Olten	SPO	FDP	glp	JSPO
02.01	Wälchli Schaffner Marlen	433	148	285	16	70	53	13	33	30	5	
02.02	Bachmann Beat	350	148	202	9	60	30	16	25	13	5	
02.03	Dietiker Martin	278	148	130	22	60	14	4	4	2	4	1
02.04	Dietiker Theres	271	148	123	11	52	13	8	4	7	4	1
02.05	Kurz Daniel	257	148	109	6	52	10	5	6	5		1
02.06	Steiner Alisha	237	148	89		43	8	5	6	11		2
02.07	Siegenthaler Lydia	273	148	125	5	55	7	6	12	5	2	2
02.08	Mumenthaler Sandra	241	148	93		53	8	2	11	1	3	
Total: Kandidatenstimmen		2340	1184	1156	69	445	143	59	97	74	23	7
+ Zusatzstimmen		2392	1776	616		616						
= Parteistimmen		4732	2960	1772	69	1061	143	59	97	74	23	7
K'Nr	Kandidaten	Gesamt	UnverWZ	VerändWZ	Olten jetzt!	WoP						
02.01	Wälchli Schaffner Marlen	433	148	285	13	52						
02.02	Bachmann Beat	350	148	202	9	35						
02.03	Dietiker Martin	278	148	130	1	22						
02.04	Dietiker Theres	271	148	123	2	21						
02.05	Kurz Daniel	257	148	109	5	19						
02.06	Steiner Alisha	237	148	89	3	11						
02.07	Siegenthaler Lydia	273	148	125	3	28						
02.08	Mumenthaler Sandra	241	148	93		15						
Total: Kandidatenstimmen		2340	1184	1156	36	203						
+ Zusatzstimmen		2392	1776	616								
= Parteistimmen		4732	2960	1772	36	203						

WoP=Wahlzettel ohne Parteibezeichnung

Liste: 03 Christlichdemokratische Volkspartei Olten (CVP)													CVP
Stimmen haben erhalten		Total Stimmen			Stimmen aus veränderten Wahlzetteln der einzelnen Listen								
K'Nr	Kandidaten	Gesamt	UnverWZ	VerändWZ	SVP	EVP	CVP	Grüne Olten	SPO	FDP	glp	JSPO	
03.01	Bossart Meier Sonja	856	288	568	14	17	384	15	22	34	11	2	
03.02	Ehrsam-Berchtold Heidi	1116	288	828	40	18	359	29	91	118	10	5	
03.03	Felber Beat	925	288	637	23	12	370	14	34	66	14	4	
03.04	Fink Christoph	939	288	651	25	14	375	10	38	60	9		
03.05	Hufschmid Jonas	850	288	562	11	4	349	5	30	36	16	12	
03.06	Jeisy-Strub Muriel	939	288	651	15	15	380	21	50	54	19		
03.07	Kellerhals Thomas	777	288	489	7	6	339	17	18	40	6	8	
03.08	Leu Sereina	857	288	569	9	12	334	9	33	42	19	5	
03.09	Novak Eva	605	288	317		6	280	1	1	2	2		
03.10	Segna Moritz	819	288	531	20	6	345	12	19	51	11	10	
03.11	Skalonja Nenad	748	288	460	8	7	322	9	18	32	11		
Total: Kandidatenstimmen		9431	3168	6263	172	117	3837	142	354	535	128	46	
+ Zusatzstimmen		5914	2592	3322			3322						
= Parteistimmen		15345	5760	9585	172	117	7159	142	354	535	128	46	
K'Nr	Kandidaten	Gesamt	UnverWZ	VerändWZ	Olten jetzt!	WoP							
03.01	Bossart Meier Sonja	856	288	568	15	54							
03.02	Ehrsam-Berchtold Heidi	1116	288	828	19	139							
03.03	Felber Beat	925	288	637	15	85							
03.04	Fink Christoph	939	288	651	11	109							
03.05	Hufschmid Jonas	850	288	562	34	65							
03.06	Jeisy-Strub Muriel	939	288	651	22	75							
03.07	Kellerhals Thomas	777	288	489	7	41							
03.08	Leu Sereina	857	288	569	24	82							
03.09	Novak Eva	605	288	317	6	19							
03.10	Segna Moritz	819	288	531	17	40							
03.11	Skalonja Nenad	748	288	460	13	40							
Total: Kandidatenstimmen		9431	3168	6263	183	749							
+ Zusatzstimmen		5914	2592	3322									
= Parteistimmen		15345	5760	9585	183	749							

WoP=Wahlzettel ohne Parteibezeichnung

Liste: 04 Grüne Olten													Grüne Olten
Stimmen haben erhalten		Total Stimmen			Stimmen aus veränderten Wahlzetteln der einzelnen Listen								
K'Nr	Kandidaten	Gesamt	UnverWZ	VerändWZ	SVP	EVP	CVP	Grüne Olten	SPO	FDP	glp	JSPO	
04.01	Frey Schär Myriam	1534	292	1242	15	3	40	433	292	51	48	60	
04.02	Hasspacher Beate	1075	292	783	10	3	25	397	139	18	22	33	
04.03	Huber Anita	1101	292	809	1	5	24	385	158	20	19	31	
04.04	Neuenschwander Michael	1116	292	824		2	19	399	156	17	22	37	
04.05	Schär Raphael	1043	292	751	3	1	10	414	106	14	31	25	
04.06	Wettstein Felix	1606	292	1314	15	13	63	423	332	69	49	48	
04.07	Ammann Jonas	759	292	467		3	12	353	28	3	12	11	
04.08	Golob Julian	749	292	457	4		10	288	24	17	7	32	
04.09	Meyer Markus	887	292	595	6		19	334	101	24	6	10	
04.10	Räber Martin	754	292	462	1		7	359	28	3	10	7	
04.11	Ruchli Mattias	633	292	341			2	300	15	1	5	3	
04.12	Späni Theresa	752	292	460			7	331	45	5	5	7	
04.13	Waldspühl Candidus	838	292	546	3	5	29	323	71	17	11	15	
04.14	Walther Nebel Maja	929	292	637	4	5	22	368	59	20	24	10	
Total: Kandidatenstimmen		13776	4088	9688	62	40	289	5107	1554	279	271	329	
+ Zusatzstimmen		3321	1752	1569				1569					
= Parteistimmen		17097	5840	11257	62	40	289	6676	1554	279	271	329	
K'Nr	Kandidaten	Gesamt	UnverWZ	VerändWZ	Olten jetzt!	WoP							
04.01	Frey Schär Myriam	1534	292	1242	106	194							
04.02	Hasspacher Beate	1075	292	783	47	89							
04.03	Huber Anita	1101	292	809	42	124							
04.04	Neuenschwander Michael	1116	292	824	47	125							
04.05	Schär Raphael	1043	292	751	49	98							
04.06	Wettstein Felix	1606	292	1314	78	224							
04.07	Ammann Jonas	759	292	467	13	32							
04.08	Golob Julian	749	292	457	27	48							
04.09	Meyer Markus	887	292	595	29	66							
04.10	Räber Martin	754	292	462	14	33							
04.11	Ruchli Mattias	633	292	341	4	11							
04.12	Späni Theresa	752	292	460	12	48							
04.13	Waldspühl Candidus	838	292	546	28	44							
04.14	Walther Nebel Maja	929	292	637	29	96							
Total: Kandidatenstimmen		13776	4088	9688	525	1232							
+ Zusatzstimmen		3321	1752	1569									
= Parteistimmen		17097	5840	11257	525	1232							

WoP=Wahlzettel ohne Parteibezeichnung

Liste: 05 Sozialdemokratische Partei Olten													SPO
Stimmen haben erhalten		Total Stimmen			Stimmen aus veränderten Wahlzetteln der einzelnen Listen								
K'Nr	Kandidaten	Gesamt	UnverWZ	VerändWZ	SVP	EVP	CVP	Grüne Olten	SPO	FDP	glp	JSPO	
05.01	von Arx Christine	1785	606	1179	4	8	27	79	885	14	18	23	
05.02	Balkaç Yabgu Ramazan	1799	606	1193	2	8	13	107	828	19	26	33	
05.03	Buser Fritz	1567	606	961	6	10	13	39	777	16	9	6	
05.04	Dilitz Paul	1676	606	1070	1	4	11	69	847	23	13	20	
05.05	Joho Consani Kathrin	1513	606	907		8	1	41	798	2	4	12	
05.06	Karabas Gökhan	1593	606	987	12		4	46	816	3	13	22	
05.07	Kiener Eugen	1744	606	1138	4	2	15	64	903	23	17	30	
05.08	Leonhardt Mohr Andrea	1699	606	1093	4		13	65	865	7	23	21	
05.09	Meyer Derungs Huguette	1905	606	1299		7	15	72	936	36	28	36	
05.10	Moor Rudolf	1972	606	1366	24	8	21	105	930	36	18	59	
05.11	Nünlist Luc	1693	606	1087	8	2	12	70	750	16	12	44	
05.12	Pfeiler Renata	1706	606	1100		4	9	56	890	6	12	23	
05.13	Rasamanickam Sri	1537	606	931			9	39	775	4	7	21	
05.14	Rauber Marion	2150	606	1544	30	3	47	92	934	76	32	54	
05.15	Uebelhart Arnold	1977	606	1371	9	6	37	122	893	41	23	37	
05.16	Ulrich Dieter	1955	606	1349	21	6	33	93	923	52	9	27	
Total:	Kandidatenstimmen	28271	9696	18575	125	76	280	1159	13750	374	264	468	
	+ Zusatzstimmen	5728	2424	3304					3304				
	= Parteistimmen	33999	12120	21879	125	76	280	1159	17054	374	264	468	
K'Nr	Kandidaten	Gesamt	UnverWZ	VerändWZ	Olten jetzt!	WoP							
05.01	von Arx Christine	1785	606	1179	19	102							
05.02	Balkaç Yabgu Ramazan	1799	606	1193	38	119							
05.03	Buser Fritz	1567	606	961	14	71							
05.04	Dilitz Paul	1676	606	1070	16	66							
05.05	Joho Consani Kathrin	1513	606	907	12	29							
05.06	Karabas Gökhan	1593	606	987	21	50							
05.07	Kiener Eugen	1744	606	1138	20	60							
05.08	Leonhardt Mohr Andrea	1699	606	1093	25	70							
05.09	Meyer Derungs Huguette	1905	606	1299	41	128							
05.10	Moor Rudolf	1972	606	1366	28	137							
05.11	Nünlist Luc	1693	606	1087	81	92							
05.12	Pfeiler Renata	1706	606	1100	19	81							
05.13	Rasamanickam Sri	1537	606	931	34	42							
05.14	Rauber Marion	2150	606	1544	64	212							
05.15	Uebelhart Arnold	1977	606	1371	43	160							
05.16	Ulrich Dieter	1955	606	1349	46	139							
Total:	Kandidatenstimmen	28271	9696	18575	521	1558							
	+ Zusatzstimmen	5728	2424	3304									
	= Parteistimmen	33999	12120	21879	521	1558							

WoP=Wahlzettel ohne Parteibezeichnung

Liste: 06 FDP.Die Liberalen Olten													FDP
Stimmen haben erhalten		Total Stimmen			Stimmen aus veränderten Wahlzetteln der einzelnen Listen								
K'Nr	Kandidaten	Gesamt	UnverWZ	VerändWZ	SVP	EVP	CVP	Grüne Olten	SPO	FDP	glp	JSPO	
06.01	Degen Gabriella	1358	610	748	47		27	9	21	527	10	6	
06.02	Eng Heinz	1708	610	1098	89	10	78	13	48	702	11	8	
06.03	Grolimund Reto	1622	610	1012	26	4	28	22	42	669	26	16	
06.04	Kadioglu Inan	1055	610	445	6		9	4	15	374	5	1	
06.05	Kämpf Alexandra	1564	610	954	53	2	41	12	35	639	25	6	
06.06	Knapp Urs	1683	610	1073	79	17	58	12	59	664	13	9	
06.07	Lanter Anja	1353	610	743	12	2	21	5	18	579	21	2	
06.08	Pfenninger Max	1499	610	889	70	8	47	16	41	580	23	3	
06.09	Plüss David	1605	610	995	44	4	28	10	20	714	20	2	
06.10	Portmann Madeleine	1363	610	753	24	2	17	4	17	599	6	10	
06.11	Probst Daniel	1841	610	1231	108	14	70	22	52	753	38	3	
06.12	Rudolf von Rohr Monique	1964	610	1354	89	17	82	35	83	784	22	5	
06.13	Sager-Roth Simone	1546	610	936	42		26	9	11	693	23	8	
06.14	Schneider Christoph	1246	610	636	14		5	2	7	577	4	2	
06.15	Siegrist Sandra	1361	610	751	33	4	14		8	597	4	8	
06.16	Sonderegger Deny	1561	610	951	44	6	29	11	34	673	24	11	
06.17	Tschan David	1490	610	880	38	2	23	14	40	665	15	6	
06.18	Wyss Markus	1452	610	842	41	4	17	11	19	665	14	2	
06.19	Zuber Tobias	1153	610	543	8	3	10	3	3	473	6		
Total:	Kandidatenstimmen	28424	11590	16834	867	99	630	214	573	11927	310	108	
	+ Zusatzstimmen	6335	610	5725						5725			
	= Parteistimmen	34759	12200	22559	867	99	630	214	573	17652	310	108	

Liste: 06 FDP, Die Liberalen Olten												FDP	
Stimmen haben erhalten		Total Stimmen			Stimmen aus veränderten Wahlzetteln der einzelnen Listen								
K'Nr	Kandidaten	Gesamt	UnverWZ	VerändWZ	Olten jetzt!	WoP							
06.01	Degen Gabriella	1358	610	748	17	84							
06.02	Eng Heinz	1708	610	1098	17	122							
06.03	Grollmund Reto	1622	610	1012	48	131							
06.04	Kadoglu Inan	1055	610	445	5	26							
06.05	Kämpf Alexandra	1564	610	954	20	121							
06.06	Knapp Urs	1683	610	1073	25	137							
06.07	Lanter Anja	1353	610	743	11	72							
06.08	Pfenninger Max	1499	610	889	13	88							
06.09	Plüss David	1605	610	995	35	118							
06.10	Portmann Madeleine	1363	610	753	3	71							
06.11	Probst Daniel	1841	610	1231	21	150							
06.12	Rudolf von Rohr Monique	1964	610	1354	26	211							
06.13	Sager-Roth Simone	1546	610	936	21	103							
06.14	Schneider Christoph	1246	610	636	3	22							
06.15	Siegrist Sandra	1361	610	751	15	68							
06.16	Sonderegger Deny	1561	610	951	19	100							
06.17	Tschan David	1490	610	880	8	69							
06.18	Wyss Markus	1452	610	842	8	61							
06.19	Zuber Tobias	1153	610	543	9	28							
Total: Kandidatenstimmen		28424	11590	16834	324	1782							
+ Zusatzstimmen		6335	610	5725									
= Parteistimmen		34759	12200	22559	324	1782							

WoP=Wahlzettel ohne Parteibezeichnung

Liste: 07 Grünliberale Olten												glp	
Stimmen haben erhalten		Total Stimmen			Stimmen aus veränderten Wahlzetteln der einzelnen Listen								
K'Nr	Kandidaten	Gesamt	UnverWZ	VerändWZ	SVP	EVP	CVP	Grüne Olten	SPO	FDP	glp	JSPO	
07.01	Schaffner Beatrice	840	86	754	18	9	62	82	101	94	154	18	
07.02	Ginsig Christian	677	86	591	20	13	37	35	85	74	150	11	
07.03	Jank Gerda	278	86	192	2	3	7	8	1	3	139		
07.04	Brütsch Simon	267	86	181	2	3	10	5	4	3	139	2	
07.05	Bärtschi Pascal	295	86	209	2	5	14	3	10	1	141	1	
07.06	Lerch Hansueli	374	86	288	2	5	13	20	15	26	146	4	
07.07	Bammerl Yannick	287	86	201	4		8	3	10	5	138	1	
Total: Kandidatenstimmen		3018	602	2416	50	38	151	156	226	206	1007	37	
+ Zusatzstimmen		2045	1118	927							927		
= Parteistimmen		5063	1720	3343	50	38	151	156	226	206	1934	37	
K'Nr	Kandidaten	Gesamt	UnverWZ	VerändWZ	Olten jetzt!	WoP							
07.01	Schaffner Beatrice	840	86	754	55	161							
07.02	Ginsig Christian	677	86	591	51	115							
07.03	Jank Gerda	278	86	192	5	24							
07.04	Brütsch Simon	267	86	181	5	8							
07.05	Bärtschi Pascal	295	86	209	4	28							
07.06	Lerch Hansueli	374	86	288	7	50							
07.07	Bammerl Yannick	287	86	201	8	24							
Total: Kandidatenstimmen		3018	602	2416	135	410							
+ Zusatzstimmen		2045	1118	927									
= Parteistimmen		5063	1720	3343	135	410							

WoP=Wahlzettel ohne Parteibezeichnung

Liste: 08 Junge SP Region Olten												JSPO	
Stimmen haben erhalten		Total Stimmen			Stimmen aus veränderten Wahlzetteln der einzelnen Listen								
K'Nr	Kandidaten	Gesamt	UnverWZ	VerändWZ	SVP	EVP	CVP	Grüne Olten	SPO	FDP	glp	JSPO	
08.01	Jakob Luisa	1086	138	948	2	10	12	123	335	22	23	216	
08.02	Allemann Tim	440	138	302	4		4	21	44	5	5	174	
08.03	Amoser Simon	521	138	383	2	5	9	35	97	3	5	168	
08.04	von Arb Jonas	382	138	244				15	28	3		157	
08.05	Babic Natasa	467	138	329		2	3	25	62		4	177	
08.06	Bolliger Corina	535	138	397		1	2	31	101		5	198	
08.07	Boschi Enrico	407	138	269		2		6	15	23	5	166	
08.08	Eberhard Florian	530	138	392			4	35	71	10	4	205	
08.09	Gomm Simon	994	138	856	16	5	18	103	272	25	10	212	
08.10	Jakob Lukas	373	138	235	2	5	1	5	29	2	6	158	
08.11	Muster Simon	497	138	359	2	8		20	65	5	6	200	
08.12	Probst Timo	417	138	279			7	11	36	5	4	177	
08.13	Rudolf von Rohr Marco	352	138	214		1		5	16	6	1	161	
08.14	Schaffner Joschka	429	138	291	2		5	17	63	3	5	172	
08.15	Send Cécile	400	138	262		2	2	19	43	2		160	
08.16	Thanasis Sarah	497	138	359	2		4	27	64	13	3	180	
08.17	Vega Marina	523	138	385		8	3	33	84	4	3	169	
Total: Kandidatenstimmen		8850	2346	6504	32	49	82	540	1433	116	89	3050	
+ Zusatzstimmen		1366	414	952								952	
= Parteistimmen		10216	2760	7456	32	49	82	540	1433	116	89	4002	

Liste: 08 Junge SP Region Olten												JSPÖ
Stimmen haben erhalten		Total Stimmen			Stimmen aus veränderten Wahlzetteln der einzelnen Listen							
K'Nr	Kandidaten	Gesamt	UnverWZ	VerändWZ	Olten jetzt!	WoP						
08.01	Jakob Luisa	1086	138	948	60	145						
08.02	Allemann Tim	440	138	302	23	22						
08.03	Amoser Simon	521	138	383	22	37						
08.04	von Arb Jonas	382	138	244	16	25						
08.05	Babic Natasa	467	138	329	13	43						
08.06	Bolliger Corina	535	138	397	20	36						
08.07	Boschi Enrico	407	138	269	19	28						
08.08	Eberhard Florian	530	138	392	24	39						
08.09	Gomm Simon	994	138	856	70	125						
08.10	Jakob Lukas	373	138	235	9	18						
08.11	Muster Simon	497	138	359	20	31						
08.12	Probst Timo	417	138	279	14	25						
08.13	Rudolf von Rohr Marco	352	138	214	7	17						
08.14	Schaffner Joschka	429	138	291	8	16						
08.15	Send Cécile	400	138	262	11	23						
08.16	Thanasis Sarah	497	138	359	27	39						
08.17	Vega Marina	523	138	385	30	51						
Total: Kandidatenstimmen		8850	2346	6504	393	720						
+ Zusatzstimmen		1366	414	952								
= Parteistimmen		10216	2760	7456	393	720						

WoP=Wahlzettel ohne Parteibezeichnung

Liste: 09 Olten jetzt!												Olten jetzt!
Stimmen haben erhalten		Total Stimmen			Stimmen aus veränderten Wahlzetteln der einzelnen Listen							
K'Nr	Kandidaten	Gesamt	UnverWZ	VerändWZ	SVP	EVP	CVP	Grüne Olten	SPO	FDP	glp	JSPÖ
09.01	Kissling Daniel	1526	494	1032	30	4	26	126	228	67	43	59
09.02	Schöni Laura	1171	494	677	5	6	28	67	74	43	17	47
09.03	Oetiker Tobias	999	494	505	6	7	17	47	76	33	18	20
09.04	Spirig Denise	988	494	494	4	3	25	14	49	50	17	11
09.05	Löffel Nils	916	494	422	2	1	6	30	58	11	7	31
09.06	Rudolf von Rohr Samuel	887	494	393	17	1	28	13	40	37	11	14
09.07	Schmied Isabelle	883	494	389	3	4	7	32	47	7	16	16
09.08	Birrer Christoph	844	494	350	5		9	47	31	10	9	27
09.09	Möri Roger	687	494	193	4		2	7	14	5	8	2
09.10	Schöni Rahel	900	494	406	1	5	3	41	32	6	10	20
09.11	Wyss Iwan	724	494	230	4	1	4	5	10	8	14	14
09.12	Gloor Lukas	753	494	259		1		8	29	8	15	11
09.13	Zaucker Friedrich (Fritz)	862	494	368	2	6	16	25	40	29	15	13
09.14	Meyer Lino	862	494	368	2			40	17	13	6	27
09.15	Mühleisen Benjamin	842	494	348	3	1		2	18	32	11	7
09.16	Käser Franz	724	494	230	1			1	9	12	5	11
09.17	Wilhelm Lino	781	494	287				3	31	26	1	21
09.18	von Waldkirch Lina Meret	852	494	358				5	34	40	14	18
09.19	Widmer Benjamin	737	494	243				5	10	17	5	10
09.20	Iselin Virginia	790	494	296	2			4	30	25	7	17
Total: Kandidatenstimmen		17728	9880	7848	91	40	198	618	883	391	268	396
+ Zusatzstimmen		1332	0	1332								
= Parteistimmen		19060	9880	9180	91	40	198	618	883	391	268	396
K'Nr	Kandidaten	Gesamt	UnverWZ	VerändWZ	Olten jetzt!	WoP						
09.01	Kissling Daniel	1526	494	1032	282	167						
09.02	Schöni Laura	1171	494	677	260	130						
09.03	Oetiker Tobias	999	494	505	191	90						
09.04	Spirig Denise	988	494	494	243	78						
09.05	Löffel Nils	916	494	422	219	57						
09.06	Rudolf von Rohr Samuel	887	494	393	165	67						
09.07	Schmied Isabelle	883	494	389	195	62						
09.08	Birrer Christoph	844	494	350	156	56						
09.09	Möri Roger	687	494	193	134	17						
09.10	Schöni Rahel	900	494	406	219	69						
09.11	Wyss Iwan	724	494	230	153	17						
09.12	Gloor Lukas	753	494	259	157	30						
09.13	Zaucker Friedrich (Fritz)	862	494	368	181	41						
09.14	Meyer Lino	862	494	368	221	42						
09.15	Mühleisen Benjamin	842	494	348	208	57						
09.16	Käser Franz	724	494	230	158	27						
09.17	Wilhelm Lino	781	494	287	152	47						
09.18	von Waldkirch Lina Meret	852	494	358	170	57						
09.19	Widmer Benjamin	737	494	243	157	30						
09.20	Iselin Virginia	790	494	296	150	51						
Total: Kandidatenstimmen		17728	9880	7848	3771	1192						
+ Zusatzstimmen		1332	0	1332	1332							
= Parteistimmen		19060	9880	9180	5103	1192						

WoP=Wahlzettel ohne Parteibezeichnung

Liste: 99 WoP Leere Stimmen auf WZ ohne Parteibezeichnung: 5635

	Total	Stimmeteiligung
Stimmberechtigte Männer :	5429	
Stimmberechtigte Frauen :	5858	
Total Stimmberechtigte :	11287	(81) = 100 %
Eingegangene Wahlzettel (Wählende) :	4201	(82) = 37.22 %
<i>In Abzug kommen:</i>		
- Leere Wahlzettel :	13	(83)
- Ungültige Wahlzettel :	50	(84)
Es verbleiben als gültige Wahlzettel :	4138	(85)
Unveränderte Wahlzettel :	1589	(86)
Veränderte Wahlzettel mit Parteibezeichnung :	2199	(87)
Veränderte Wahlzettel ohne Parteibezeichnung :	350	(88)


Listenergebnisse:

LiNr	Listenbezeichnung	Kandidaten-Stimmen	Zusatz-Stimmen	Total Partei-Stimmen	ZN
01	Schweizerische Volkspartei Olten	12319	7295	19614	01
02	Evangelische Volkspartei	2340	2392	4732	02
03	Christlichdemokratische Volkspartei Olten (CVP)	9431	5914	15345	03
04	Grüne Olten	13776	3321	17097	04
05	Sozialdemokratische Partei Olten	28271	5728	33999	05
06	FDP.Die Liberalen Olten	28424	6335	34759	06
07	Grünliberale Olten	3018	2045	5063	07
08	Junge SP Region Olten	8850	1366	10216	08
09	Olten jetzt!	17728	1332	19060	09
Total:		124157	35728	159885	96
Leere Stimmen auf WZ ohne Parteibezeichnung:				5635	97
Total Kandidaten-, Zusatz- und leere Stimmen:				165520	98

Bemerkungen, allfällige Entscheide:

Einsatz von technischen Hilfsmitteln bei der Auszählung: Es wurden Banknotenzählmaschinen eingesetzt.

Die Richtigkeit bestätigen:
 Stempel des Wahlbüros:



Präsident/Präsidentin:

Wahlbüromitglieder:

[Handwritten signatures]
 HOLLER

Erneuerungswahl von 40 Mitgliedern des Gemeindeparlamentes von Olten für die Amtsdauer 2017-2021

	Total
Stimmberechtigte Männer :	5429
Stimmberechtigte Frauen :	5858
Total Stimmberechtigte :	11287
Eingegangene Wahlzettel (=Wählende) :	4201
<i>In Abzug kommen:</i>	
- Leere Wahlzettel :	13
- Ungültige Wahlzettel :	50
Es verbleiben als gültige Wahlzettel :	4138
Wahlbeteiligung :	37.22 %


Bestimmung der für die Sitzeermittlung (siehe Formular 5a) geltenden Verteilungszahl			
<u>Parteistimmtotal</u> :	<u>Zahl der Mandate + 1</u>	<u>= Ergebnis/Quotient</u>	<u>Nächsthöhere ganze Zahl = Verteilungszahl</u>
159 885	:	41 = 3 899.634	3 900 = 3 900
<p><i>Erläuterung:</i> Das Parteistimmtotal aller Listen (Summe aus allen Kandidaten- und Zusatzstimmen gemäss Anhang) wird durch die um 1 erhöhte Zahl der im Wahlkreis zu wählenden Vertreter/-innen (Anzahl Mandate) geteilt. Die auf den so erhaltenen Quotienten folgende nächsthöhere ganze Zahl ist die Verteilungszahl.</p>			

Bemerkungen, allfällige Entscheide:

Die Richtigkeit bestätigen:
 Ort und Datum:

Olten, 23. April 2017

Stempel des Wahlkreises und Unterschrift:



[Handwritten signature]

A. Gesamtstimmenzahlen

LiNr	Listenkurzbezeichnung	Partei-Stimmen der Listen	Parteistimmen der verbundenen Listen							
			Listengruppe 02, 03, 07	Listengruppe 04, 05, 08	Listengruppe	Listengruppe	Listengruppe	Listengruppe	Listengruppe	Listengruppe
01	SVP	19614								
02	EVP	4732	4732							
03	CVP	15345	15345							
04	Grüne Olte	17097		17097						
05	SPO	33999		33999						
06	FDP	34759								
07	glp	5063	5063							
08	JSPO	10216		10216						
09	Olten jetzt	19060								
Parteistimmen		159885	25140	61312						
Leere Stimmen		5635 (leere Zeilen auf veränderten Wahlzetteln ohne Parteibezeichnung)								

LiNr	Listenkurzbezeichnung	Parteistimmen der unterverbundenen Listen							
		Untergruppe 05, 08	Untergruppe	Untergruppe	Untergruppe	Untergruppe	Untergruppe	Untergruppe	Untergruppe
01	SVP								
02	EVP								
03	CVP								
04	Grüne Olten								
05	SPO	33999							
06	FDP								
07	glp								
08	JSPO	10216							
09	Olten jetzt!								
Parteistimmtotal je Gruppe		44215							

B. Verteilung der Sitze

Verteilung der Sitze auf die einzelnen Listen oder Listengruppen bei verbundenen Listen

Erste Verteilung:

<u>Liste oder Listengruppe</u>	<u>Stimmzahl :</u>	<u>Verteilungszahl =</u>	<u>Anzahl Sitze</u>
02,03,07	25 140 :	3 900 =	6
04,05,08	61 312 :	3 900 =	15
01	19 614 :	3 900 =	5
06	34 759 :	3 900 =	8
09	19 060 :	3 900 =	4
Total	159 885		38

Zweite Verteilung:

<u>Liste oder Listengruppe</u>	<u>Stimmzahl :</u>	<u>Sitze der ersten Verteilung + 1 =</u>	<u>Quotient</u>
02,03,07	25 140 :	7 =	3 591.429
04,05,08	61 312 :	16 =	3 832.000
01	19 614 :	6 =	3 269.000
06	34 759 :	9 =	3 862.111
09	19 060 :	5 =	3 812.000

Den höchsten Quotienten zeigt die Liste/Listengruppe "06", die infolgedessen einen weiteren Sitz, somit 9 Sitze erhält.

Dritte Verteilung:

<u>Liste oder Listengruppe</u>	<u>Stimmzahl :</u>	<u>Sitze aus den ersten beiden Verteilungen + 1 =</u>	<u>Quotient</u>
02,03,07	25 140 :	7 =	3 591.429
04,05,08	61 312 :	16 =	3 832.000
01	19 614 :	6 =	3 269.000
06	34 759 :	10 =	3 475.900
09	19 060 :	5 =	3 812.000

Den höchsten Quotienten zeigt die Liste/Listengruppe "04,05,08", die infolgedessen einen weiteren Sitz, somit 16 Sitze erhält.

C. Verteilung der Sitze

Verteilung der Sitze innerhalb der verbundenen Listen

Listengruppe: 02,03,07 Anzahl Sitze = **6**

Parteistimmmentotal dieser Listengruppe = 25 140 : Anzahl erworbene Sitze +1 (7) = Quotient = 3 591,429
 Die auf den Quotienten folgende nächsthöhere ganze Zahl ist die Verteilungszahl = 3 592

Erste Verteilung:

<u>Liste</u>	<u>Stimmzahl</u> :	<u>Verteilungszahl</u> =	<u>Anzahl Sitze</u>
02	4 732 :	3 592 =	1
03	15 345 :	3 592 =	4
07	5 063 :	3 592 =	1
Total	25 140		6

Listengruppe: 04,05,08 Anzahl Sitze = **16**

Parteistimmmentotal dieser Listengruppe = 61 312 : Anzahl erworbene Sitze +1 (17) = Quotient = 3 606,588
 Die auf den Quotienten folgende nächsthöhere ganze Zahl ist die Verteilungszahl = 3 607

Erste Verteilung:

<u>Liste</u>	<u>Stimmzahl</u> :	<u>Verteilungszahl</u> =	<u>Anzahl Sitze</u>
05,08	44 215 :	3 607 =	12
04	17 097 :	3 607 =	4
Total	61 312		16

C. Verteilung der Sitze

Verteilung der Sitze innerhalb der unterverbundenen Listen

Listengruppe: 05,08		Anzahl Sitze =	12
Parteistimmtotal dieser Listengruppe = 44 215 : Anzahl erworbene Sitze +1 (13) =		Quotient =	3 401,154
Die auf den Quotienten folgende nächsthöhere ganze Zahl ist die Verteilungszahl		=	3 402
Erste Verteilung:			
<u>Liste</u>	<u>Stimmzahl</u> :	<u>Verteilungszahl</u> =	<u>Anzahl Sitze</u>
05	33 999 :	3 402 =	9
08	10 216 :	3 402 =	3
Total	44 215		12

Liste: 01 Schweizerische Volkspartei Olten						Kandidatenstimmen	: 12319
Sitze: 5						+ Zusatzstimmen	: 7295
						= Total Parteistimmen	: 19614
Rang	K'Nr	Name	Beruf	Heimatort	Wohnort	GebJ	Stimmen
gewählt:							
1.	01.01	Werner Christian	selbständiger Rechtsanwalt				1351
2.	01.02	Borner Matthias	Ökonom				1191
3.	01.06	Ruf Philippe	Kaufmann				1030
4.	01.03	Känzig Doris	Sonderpädagogin				1018
5.	01.05	Erzinger Franziska	Chef de Service, Sachbearbeiterin				956
nicht gewählt:							
1.	01.13	Rüegg Ursula	Sozialversicherungsexpertin				928
2.	01.04	Eggmann Ernst	Unternehmer				924
3.	01.08	Dietschi Christian	Wirtschaftsinformatiker				891
4.	01.12	Käser Patrick	Gewerbler				878
5.	01.07	Brügger Anton	Rentner				824
6.	01.10	Gungon Dennis	Anwalt				802
7.	01.09	Dobay Marta	Fotografin und Hausfrau				766
8.	01.11	Kanzsó Charlotte	pens./Übersetzerin				760

Liste: 02 Evangelische Volkspartei						Kandidatenstimmen	: 2340
Sitze: 1						+ Zusatzstimmen	: 2392
						= Total Parteistimmen	: 4732
Rang	K'Nr	Name	Beruf	Heimatort	Wohnort	GebJ	Stimmen
gewählt:							
1.	02.01	Wälchli Schaffner Marlen	Berufsschullehrerin Pflege				433
nicht gewählt:							
1.	02.02	Bachmann Beat	Geschäftsleiter Jugendfachstelle				350
2.	02.03	Dietiker Martin	Wirtschaftsinformatiker HF				278
3.	02.07	Siegenthaler Lydia	Lehrerin				273
4.	02.04	Dietiker Theres	Krankenpflegerin FA SRK				271
5.	02.05	Kurz Daniel	Recruiter, Student				257
6.	02.08	Mumenthaier Sandra	Sozialarbeiterin				241
7.	02.06	Steiner Alisha	Schülerin				237

Liste: 03 Christlichdemokratische Volkspartei Olten (CVP)						Kandidatenstimmen	: 9431
Sitze: 4						+ Zusatzstimmen	: 5914
						= Total Parteistimmen	: 15345
Rang	K'Nr	Name	Beruf	Heimatort	Wohnort	GebJ	Stimmen
gewählt:							
1.	03.02	Ehrsam-Berchtold Heidi	Hausfrau/Bibliothekarin				1116
2.	03.04	Fink Christoph	Arzt				939
3.	03.06	Jeisy-Strub Muriel	Juristin				939
4.	03.03	Felber Beat	Architekt				925
nicht gewählt:							
1.	03.08	Leu Sereina	Juristin				857
2.	03.01	Bossart Meier Sonja	Anwältin				856
3.	03.05	Hufschmid Jonas	Projektleiter				850
4.	03.10	Segna Moritz	Geschäftsführer CVP Schweiz				819
5.	03.07	Kellerhals Thomas	Lehrer				777
6.	03.11	Skalonja Nenad	Kaufmann				748
7.	03.09	Novak Eva	Hausfrau				605

Kandidaten- und Parteiergebnisse

Liste: 04 Grüne Olten						Kandidatenstimmen	: 13776	
Sitze: 4						+ Zusatzstimmen	: 3321	
						= Total Parteistimmen	: 17097	
Rang	K'Nr	Name	Beruf	Heimatort	Wohnort	GebJ	Stimmen	
gewählt:								
1.	04.06	Wettstein Felix	Dozent Fachhochschule				1606	
2.	04.01	Frey Schär Myriam	dipl. Arch. ETH				1534	
3.	04.04	Neuenschwander Michael	Musiker/Musiklehrer				1116	
4.	04.03	Huber Anita	Redaktorin				1101	
nicht gewählt:								
1.	04.02	Hasspacher Beate	Forst-Ing. ETH/SIA				1075	
2.	04.05	Schär Raphael	Machinenbauingenieur				1043	
3.	04.14	Walther Nebel Maja	Heilpädagogin				929	
4.	04.09	Meyer Markus	Mediator				887	
5.	04.13	Waldispühl Candidus	El.-Ing., Theologe				838	
6.	04.07	Ammann Jonas	Techn.-wissensch. Mitarbeiter				759	
7.	04.10	Räber Martin	Umweltberater				754	
8.	04.12	Späni Theresa	Sozialarbeiterin				752	
9.	04.08	Golob Julian	Student Geschichte				749	
10.	04.11	Ruchti Mattias	Praktikant Avenir Suisse				633	

Liste: 05 Sozialdemokratische Partei Olten						Kandidatenstimmen	: 28271	
Sitze: 9						+ Zusatzstimmen	: 5728	
						= Total Parteistimmen	: 33999	
Rang	K'Nr	Name	Beruf	Heimatort	Wohnort	GebJ	Stimmen	
gewählt:								
1.	05.14	Rauber Marion	Pflegefachfrau HF				2150	
2.	05.15	Uebelhart Arnold	Arzt				1977	
3.	05.10	Moor Rudolf	Physiker				1972	
4.	05.16	Ulrich Dieter	Leiter Finanzen				1955	
5.	05.09	Meyer Derungs Huguette	Sek I Lehrerin				1905	
6.	05.02	Balkaç Yabgu Ramazan	dipl. Architekt/Dozent				1799	
7.	05.01	von Arx Christine	Gerichtsschreiberin				1785	
8.	05.07	Kiener Eugen	Amtsrichter				1744	
9.	05.12	Pfeiler Renata	Kaufm. Angestellte				1706	
nicht gewählt:								
1.	05.08	Leonhardt Mohr Andrea	Fachfrau Gesundheitsförderung				1699	
2.	05.11	Nünlist Luc	Bierbrauer				1693	
3.	05.04	Dilitz Paul	Erwachsenenbildner				1676	
4.	05.06	Karabas Gökhan	Unternehmer				1593	
5.	05.03	Buser Fritz	dipl. Augenoptiker				1567	
6.	05.13	Rasamanickam Sri	Geschäftsführer				1537	
7.	05.05	Joho Consani Kathrin	Sozialarbeiterin				1513	

Kandidaten- und Parteiergebnisse

Liste: 06 FDP.Die Liberalen Olten							Kandidatenstimmen	: 28424
Sitze: 9							+ Zusatzstimmen	: 6335
							= Total Parteistimmen	: 34759
Rang	K'Nr	Name	Beruf	Heimatort	Wohnort	GebJ	Stimmen	
gewählt:								
1.	06.12	Rudolf von Rohr Monique	Berufsfachschullehrerin				1964	
2.	06.11	Probst Daniel	Ökonom lic. rer. pol.				1841	
3.	06.02	Eng Heinz	Stv. Geschäftsführer				1708	
4.	06.06	Knapp Urs	Unternehmensberater				1683	
5.	06.03	Groimund Reto	MSc Bauing, ETH				1622	
6.	06.09	Plüss David	Dr. sc. ETH, Chemiker				1605	
7.	06.05	Kämpf Alexandra	Rechtsanwältin				1564	
8.	06.16	Sonderegger Deny	Unternehmer, Geschäftsleiter				1561	
9.	06.13	Sager-Roth Simone	Immobilienbewirtschafterin mit eidg. Fachausweis				1546	
nicht gewählt:								
1.	06.08	Pfenninger Max	Lungenfacharzt				1499	
2.	06.17	Tschan David	Unternehmer				1490	
3.	06.18	Wyss Markus	Projektleiter				1452	
4.	06.10	Portmann Madeleine	Sachbearbeiterin Erbteilungen				1363	
5.	06.15	Siegrist Sandra	Personalfachfrau				1361	
6.	06.01	Degen Gabriella	Pädagogische Mitarbeiterin HPSZ				1358	
7.	06.07	Lanter Anja	Studentin Geschichte, Germanistik, Hispanistik				1353	
8.	06.14	Schneider Christoph	Head IT				1246	
9.	06.19	Zuber Tobias	Projektkoordinator E-Business				1153	
10.	06.04	Kadioglu Inan	Student Geschichte und Soziologie				1055	


Liste: 07 Grünliberale Olten							Kandidatenstimmen	: 3018
Sitze: 1							+ Zusatzstimmen	: 2045
							= Total Parteistimmen	: 5063
Rang	K'Nr	Name	Beruf	Heimatort	Wohnort	GebJ	Stimmen	
gewählt:								
1.	07.01	Schaffner Beatrice	Ingenieurin				840	
nicht gewählt:								
1.	07.02	Ginsig Christian	Mediensprecher				677	
2.	07.06	Lerch Hansueli	Chemieingenieur				374	
3.	07.05	Bärtschi Pascal	Sachbearbeiter AVOR				295	
4.	07.07	Bammert Yannick	Steuerrevisor				287	
5.	07.03	Jank Gerda	Kommunikationsleiterin				278	
6.	07.04	Brütsch Simon	HR-Fachmann				267	

Liste: 08 Junge SP Region Olten							Kandidatenstimmen	: 8850
Sitze: 3							+ Zusatzstimmen	: 1366
							= Total Parteistimmen	: 10216
Rang	K'Nr	Name	Beruf	Heimatort	Wohnort	GebJ	Stimmen	
gewählt:								
1.	08.01	Jakob Luisa	Historikerin/Gemeinderätin				1086	
2.	08.09	Gomm Simon	Student PH Bern				994	
3.	08.06	Bolliger Corina	angehende Lehrerin				535	
nicht gewählt:								
1.	08.08	Eberhard Florian	Politikwissenschaftler				530	
2.	08.17	Vega Marina	Studentin				523	
3.	08.03	Amoser Simon	Student Uni FR				521	
4.	08.11	Muster Simon	Praktikant/Student				497	
5.	08.16	Thanasis Sarah	Studentin PH Bern/Leitung Theaterbüro				497	
6.	08.05	Babic Natasa	Sozialpädagogin				467	
7.	08.02	Allemann Tim	Student ETH				440	
8.	08.14	Schaffner Joschka	Lebensmittelwissenschaftler				429	
9.	08.12	Probst Timo	Kinotechniker/Student				417	
10.	08.07	Boschi Enrico	Student ETH				407	
11.	08.15	Send Cécile	Studentin				400	
12.	08.04	von Arb Jonas	Zivildienstleistender				382	
13.	08.10	Jakob Lukas	Student Uni Luzern				373	
14.	08.13	Rudolf von Rohr Marco	Chemiker FH				352	

Kandidaten- und Parteiergebnisse

Liste: 09 Olten jetzt! Sitze: 4						Kandidatenstimmen : 17728	+ Zusatzstimmen : 1332	= Total Parteistimmen : 19060
Rang	K'Nr	Name	Beruf	Heimatort	Wohnort	GebJ	Stimmen	
gewählt:								
1.	09.01	Kissling Daniel	Geschäftsführer Kulturlokal Coq d'Or/Schriftsteller				1526	
2.	09.02	Schöni Laura	Studentin				1171	
3.	09.03	Oetiker Tobias	IT-Unternehmer				999	
4.	09.04	Spirig Denise	HR Marketing Manager				988	
nicht gewählt:								
1.	09.05	Löffel Nils	Sozialarbeiter				916	
2.	09.10	Schöni Rahel	Studentin				900	
3.	09.06	Rudolf von Rohr Samuel	Drogist/Geschäftsleitung Paraiba				887	
4.	09.07	Schmied Isabelle	Soziologin				883	
5.	09.13	Zaucker Friedrich (Fritz)	Geschäftsführer				862	
6.	09.14	Meyer Lino	Student/Barkeeper				862	
7.	09.18	von Waldkirch Lina Meret	Studentin				852	
8.	09.08	Birrer Christoph	Allrounder				844	
9.	09.15	Mühleisen Benjamin	IT-Consultant				842	
10.	09.20	Iselin Virginia	Studentin				790	
11.	09.17	Wilhelm Lino	Student				781	
12.	09.12	Gloor Lukas	Literaturwissenschaftler				753	
13.	09.19	Widmer Benjamin	Projektleiter/Montage				737	
14.	09.11	Wyss Iwan	Masch.-Ing. FH				724	
15.	09.16	Käser Franz	Barchef				724	
16.	09.09	Möri Roger	Kinotechniker				687	

Liste: 99 Wahlzettel ohne Parteibezeichnung Total leere Stimmen : 5635

Die Richtigkeit bestätigen:
 Ort und Datum: Olten, 23. April 2017
 Stempel des Wahlkreises und Unterschrift: 

Liste: 01 Schweizerische Volkspartei Olten								
K'Nr	Nachname	Vorname	G	GebDat	Beruf	Heimatort	Wohnort	Stimmen
01.01	Werner	Christian	M		selbständiger Rechtsanwalt			1351
01.02	Borner	Matthias	M		Ökonom			1191
01.03	Känzlg	Doris	W		Sonderpädagogin			1018
01.04	Eggmann	Ernst	M		Unternehmer			924
01.05	Erzinger	Franziska	W		Chef de Service, Sachbearbeiterin			956
01.06	Ruf	Philippe	M		Kaufmann			1030
01.07	Brügger	Anton	M		Rentner			824
01.08	Dietschi	Christian	M		Wirtschaftsinformatiker			891
01.09	Dobay	Marta	W		Fotografin und Hausfrau			766
01.10	Gungon	Dennis	M		Anwalt			802
01.11	Kanzsó	Charlotte	W		pens./ÜbersetzerIn			760
01.12	Käser	Patrick	M		Gewerbler			878
01.13	Rüegg	Ursula	W		Sozialversicherungsexpertin			928
								12319

Liste: 02 Evangelische Volkspartei								
K'Nr	Nachname	Vorname	G	GebDat	Beruf	Heimatort	Wohnort	Stimmen
02.01	Wälchli Schaffner	Marlen	W		Berufsschullehrerin Pflege			433
02.02	Bachmann	Beat	M		Geschäftsleiter Jugendfachstelle			350
02.03	Dietiker	Martin	M		Wirtschaftsinformatiker HF			278
02.04	Dietiker	Theres	W		Krankenpflegerin FA SRK			271
02.05	Kurz	Daniel	M		Recruiter, Student			257
02.06	Steiner	Alisha	W		Schülerin			237
02.07	Siegenthaler	Lydia	W		Lehrerin			273
02.08	Mumenthaler	Sandra	W		Sozialarbeiterin			241
								2340

Liste: 03 Christlichdemokratische Volkspartei Olten (CVP)								
K'Nr	Nachname	Vorname	G	GebDat	Beruf	Heimatort	Wohnort	Stimmen
03.01	Bossart Meier	Sonja	W		Anwältin			856
03.02	Ehram-Berchtold	Heidi	W		Hausfrau/Bibliothekarin			1116
03.03	Felber	Beat	M		Architekt			925
03.04	Fink	Christoph	M		Arzt			939
03.05	Hufschmid	Jonas	M		Projektleiter			850
03.06	Jeisy-Strub	Muriel	W		Juristin			939
03.07	Kellerhals	Thomas	M		Lehrer			777
03.08	Leu	Sereina	W		Juristin			857
03.09	Novak	Eva	W		Hausfrau			605
03.10	Segna	Moritz	M		Geschäftsführer CVP Schweiz			819
03.11	Skalonja	Nenad	M		Kaufmann			748
								9431

Liste: 04 Grüne Olten

K'Nr	Nachname	Vorname	G	GebDat	Beruf	Heimatort	Wohnort	Stimmen
04.01	Frey Schär	Myriam	W		dipl. Arch. ETH			1534
04.02	Hasspacher	Beate	W		Forst-Ing. ETH/SIA			1075
04.03	Huber	Anita	W		Redaktorin			1101
04.04	Neuenschwander	Michael	M		Musiker/Musiklehrer			1116
04.05	Schär	Raphael	M		Maschinenbauingenieur			1043
04.06	Wettstein	Felix	M		Dozent Fachhochschule			1606
04.07	Ammann	Jonas	M		Techn.-wissensch. Mitarbeiter			759
04.08	Golob	Julian	M		Student Geschichte			749
04.09	Meyer	Markus	M		Mediator			887
04.10	Räber	Martin	M		Umweltberater			754
04.11	Ruchti	Mattias	M		Praktikant Avenir Suisse			633
04.12	Späni	Theresa	W		Sozialarbeiterin			752
04.13	Waldispühl	Candidus	M		El.-Ing., Theologe			838
04.14	Walther Nebel	Maja	W		Heilpädagogin			929
								13776

Liste: 05 Sozialdemokratische Partei Olten

K'Nr	Nachname	Vorname	G	GebDat	Beruf	Heimatort	Wohnort	Stimmen
05.01	von Arx	Christine	W		Gerichtsschreiberin			1785
05.02	Balkaç Yabgu	Ramazan	M		dipl. Architekt/Dozent			1799
05.03	Buser	Fritz	M		dipl. Augenoptiker			1567
05.04	Dilitz	Paul	M		Erwachsenenbildner			1676
05.05	Joho Consani	Kathrin	W		Sozialarbeiterin			1513
05.06	Karabas	Gökhan	M		Unternehmer			1593
05.07	Kiener	Eugen	M		Amtsrichter			1744
05.08	Leonhardt Mohr	Andrea	W		Fachfrau Gesundheitsförderung			1699
05.09	Meyer Derungs	Huguette	W		Sek I Lehrerin			1905
05.10	Moor	Rudolf	M		Physiker			1972
05.11	Nünlist	Luc	M		Bierbrauer			1693
05.12	Pfeiler	Renata	W		Kaufm. Angestellte			1706
05.13	Rasamanickam	Sri	M		Geschäftsführer			1537
05.14	Rauber	Marion	W		Pflegefachfrau HF			2150
05.15	Uebelhart	Arnold	M		Arzt			1977
05.16	Ulrich	Dieter	M		Leiter Finanzen			1955
								28271

Liste: 06 FDP.Die Liberalen Olten

K'Nr	Nachname	Vorname	G	GebDat	Beruf	Heimatort	Wohnort	Stimmen
06.01	Degen	Gabriella	W		Pädagogische Mitarbeiterin HPSZ			1358
06.02	Eng	Heinz	M		Stv. Geschäftsführer			1708
06.03	Grollmund	Reto	M		MSc Bauing. ETH			1622
06.04	Kadioglu	Inan	M		Student Geschichte und Soziologie			1055
06.05	Kämpf	Alexandra	W		Rechtsanwältin			1564
06.06	Knapp	Urs	M		Unternehmensberater			1683
06.07	Lanter	Anja	W		Studentin Geschichte, Germanistik, Hispanistik			1353
06.08	Pfenninger	Max	M		Lungenfacharzt			1499
06.09	Plüss	David	M		Dr. sc. ETH, Chemiker			1605
06.10	Portmann	Madeleine	W		Sachbearbeiterin Erbteilungen			1363
06.11	Probst	Daniel	M		Ökonom lic. rer. pol.			1841
06.12	Rudolf von Rohr	Monique	W		Berufsfachschullehrerin			1964
06.13	Sager-Roth	Simone	W		Immobilienbewirtschafterin mit eidg. Fachausweis			1546
06.14	Schneider	Christoph	M		Head IT			1246
06.15	Siegrist	Sandra	W		Personalfachfrau			1361
06.16	Sonderegger	Deny	M		Unternehmer, Geschäftsleiter			1561
06.17	Tschan	David	M		Unternehmer			1490
06.18	Wyss	Markus	M		Projektleiter			1452
06.19	Zuber	Tobias	M		Projektkoordinator E-Business			1153
								28424

Liste: 07 Grünliberale Olten

K'Nr	Nachname	Vorname	G	GebDat	Beruf	Heimatort	Wohnort	Stimmen
07.01	Schaffner	Beatrice	W		Ingenieurin			840
07.02	Ginsig	Christian	M		Mediensprecher			677
07.03	Jank	Gerda	W		Kommunikationsleiterin			278
07.04	Brütsch	Simon	M		HR-Fachmann			267
07.05	Bärtschi	Pascal	M		Sachbearbeiter AVOR			295
07.06	Lerch	Hansueli	M		Chemieingenieur			374
07.07	Bammert	Yannick	M		Steuerrevisor			287
								3018

Liste: 08 Junge SP Region Olten


K'Nr	Nachname	Vorname	G	GebDat	Beruf	Heimatort	Wohnort	Stimmen
08.01	Jakob	Luisa	W		Historikerin/Gemeinderätin			1086
08.02	Allemann	Tim	M		Student ETH			440
08.03	Amoser	Simon	M		Student Uni FR			521
08.04	von Arb	Jonas	M		Zivildienstleistender			382
08.05	Babic	Natasa	W		Sozialpädagogin			467
08.06	Bolliger	Corina	W		angehende Lehrerin			535
08.07	Boschi	Enrico	M		Student ETH			407
08.08	Eberhard	Florian	M		Politikwissenschaftler			530
08.09	Gomm	Simon	M		Student PH Bern			994
08.10	Jakob	Lukas	M		Student Uni Luzern			373
08.11	Muster	Simon	M		Praktikant/Student			497
08.12	Probst	Timo	M		Kinotechniker/Student			417
08.13	Rudolf von Rohr	Marco	M		Chemiker FH			352
08.14	Schaffner	Joschka	M		Lebensmittelwissenschaftler			429
08.15	Send	Cécile	W		Studentin			400
08.16	Thanasis	Sarah	W		Studentin PH Bern/Leitung Theaterbüro			497
08.17	Vega	Marina	W		Studentin			523
								8850

Liste: 09 Olten jetzt!								
K'Nr	Nachname	Vorname	G	GebDat	Beruf	Heimatort	Wohnort	Stimmen
09.01	Kissling	Daniel	M		Geschäftsführer Kulturlokal Coq d'Or/Schriftsteller			1526
09.02	Schöni	Laura	W		Studentin			1171
09.03	Oetiker	Tobias	M		IT-Unternehmer			999
09.04	Spirig	Denise	W		HR Marketing Manager			988
09.05	Löffel	Nils	M		Sozialarbeiter			916
09.06	Rudolf von Rohr	Samuel	M		Drogist/Geschäftsleitung Paraiba			887
09.07	Schmied	Isabelle	W		Soziologin			883
09.08	Birrer	Christoph	M		Allrounder			844
09.09	Möri	Roger	M		Kinotechniker			687
09.10	Schöni	Rahel	W		Studentin			900
09.11	Wyss	Iwan	M		Masch.-Ing. FH			724
09.12	Gloor	Lukas	M		Literaturwissenschaftler			753
09.13	Zaucker	Friedrich (Fritz)	M		Geschäftsführer			862
09.14	Meyer	Lino	M		Student/Barkeeper			862
09.15	Mühleisen	Benjamin	M		IT-Consultant			842
09.16	Käser	Franz	M		Barchef			724
09.17	Wilhelm	Lino	M		Student			781
09.18	von Waldkirch	Lina Meret	W		Studentin			852
09.19	Widmer	Benjamin	M		Projektleiter/Montage			737
09.20	Iselin	Virginia	W		Studentin			790
								17728

Ort und Datum:

Stempel des Wahlkreises und Unterschrift:

Olten, 23. April 2017



Liste	Listenbezeichnung	Kandidaten- Stimmen	Zusatz- Stimmen	Total Partei- Stimmen	Sitze	
01	Schweizerische Volkspartei Olten	12319	7295	19614	5	
02	Evangelische Volkspartei	2340	2392	4732	1	
03	Christlichdemokratische Volkspartei Olten (CVP)	9431	5914	15345	4	
04	Grüne Olten	13776	3321	17097	4	
05	Sozialdemokratische Partei Olten	28271	5728	33999	9	
06	FDP.Die Liberalen Olten	28424	6335	34759	9	
07	Grünliberale Olten	3018	2045	5063	1	
08	Junge SP Region Olten	8850	1366	10216	3	
09	Olten jetzt!	17728	1332	19060	4	
		Total:	124157	35728	159885	40
		Leere Stimmen:			5635	
		Summe:			165520	