Einwohnergemeinde der Stadt
4600 Olten

www.olten.ch

zentral
urban
natürlich Olten

Budget 2027

Stadtrat	12. Oktober 2026
Gemeindeparlament	25./26. November 2026

Inhaltsverzeichnis

Titel		Seite
	Bericht und Antrag	
1	Bericht Stadtrat	2 - 22
2	Beschluss und Antrag	23
	Übersicht	
3	Übersicht Budget	25
3.1	Finanzierung	26
3.2	Finanzierung Spezialfinanzierungen	27
	Erfolgsrechnung	
4	Erfolgsrechnung	29
4.1	Erfolgsausweis 3-stufig mit Spezialfinanzierungen	30-33
4.2	Funktionale Gliederung mit Begründungen	34-101
4.3	Sachgruppengliederung	102-105
	Investitionsrechnung	
5	Investitionsrechnung	107
5.1	Investitionsrechnung 2-stufig	108
5.2	Funktionale Gliederung	109-120
5.3	Sachgruppengliederung	121
	Plan-Geldflussrechnung	
6	Plan-Geldflussrechnung	123
	Anhang	
7	Ausweis Bestimmung Werterhalt	125
8	Abschreibungen Verwaltungsvermögen	126-128
9	Verpflichtungskreditkontrolle	129-143
10	Kennzahlen	144-146
11	Sozialregion Olten / Kostenverteiler / Abrechnung mit Vertragsgemeinden	148-149
12	Erfolgsrechnung Regionale Zivilschutzorganisation	151-152
13	Erfolgsrechnung Regionaler Führungsstab	154-155

Bericht und Antrag

BERICHT UND ANTRAG DES STADTRATES

AN DAS GEMEINDEPARLAMENT

Budget 2027/Genehmigung

Das Budget 2027 weist einen Verlust von 7.18 Mio. Franken aus; betreffend 2026 wurde ein Verlust von 8.25 Mio. Franken budgetiert. Für das Jahr 2027 muss mit deutlich tieferen Gewinn- und Kapitalsteuern juristischer Steuerpflichtiger gerechnet werden. Ausgeglichen werden kann dieser Rückgang bei den Steuern mit Sondererträgen von 5.98 Mio. Franken aus Neubewertungen von Immobilien im Finanzvermögen und bereits seit längerem beschlossenen Liegenschaftsverkäufen. Der Verlust von 7.18 Mio. Franken entspricht rund 4% des Bruttoaufwandes ohne interne Verrechnungen. Nicht berücksichtigt sind mögliche Transaktionen aus der Fusion Froburg. Sie werden in Kapitel 7 beschrieben.

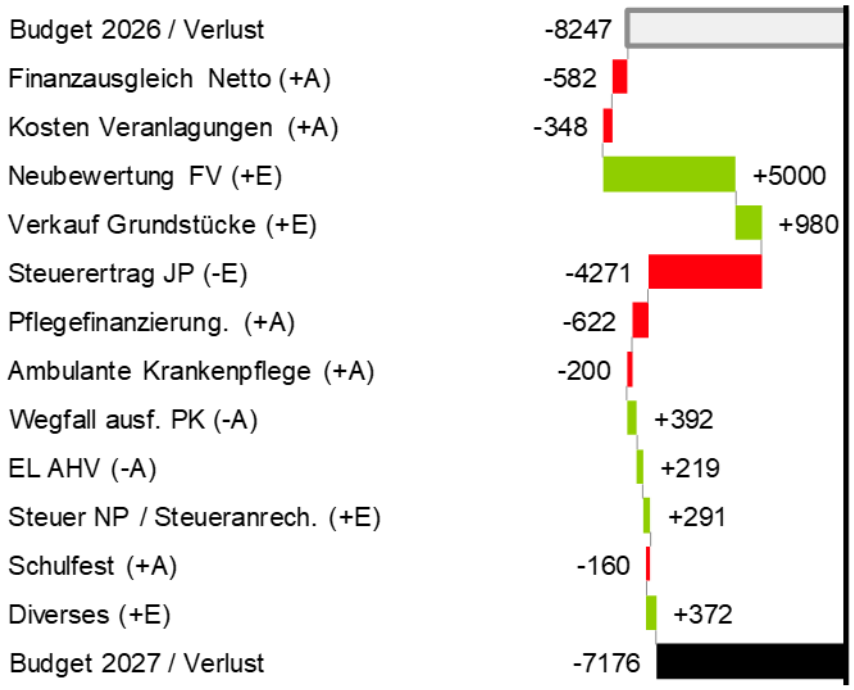

Grafik: Veränderung Budget 2026/27 in TCHF

Für das Jahr 2027 wird zudem damit gerechnet, dass die Steuererträge natürlicher Personen weniger stark zunehmen als in den Vorjahren, da per 1. Januar 2027 eine Teilrevision des Gesetzes über die Staats- und Gemeindesteuern umgesetzt werden soll. Diese sieht unter anderem eine teuerungsbereinigte Anpassung von Abzügen vor, was zu entsprechenden Mindererträgen führen könnte. Eine genaue Abschätzung kann jedoch nicht vorgenommen werden.

Gegenüber dem Vorjahr ist nochmals mit einer deutlichen Zunahme der Kosten für die Pflegefinanzierung zu rechnen. Im Budget 2027 sind zusätzlich 622‘000 Franken mehr eingestellt. Ebenso muss für die Restkosten der ambulanten Pflege nochmals mit zusätzlich 200‘000 Franken gerechnet werden. Die Mehrkosten für beide Bereiche werden aufgrund der Prognose des VSEG eingesetzt.

Die Zahlungen an den Finanzausgleich steigen netto um rund 582‘000 Franken, wobei die steuerkraftabhängigen Zahlungen in den Finanzausgleich um 1.07 Mio. Franken steigen und die Beiträge an den STAF-Ausgleich aufgrund eines Resultates aus der kantonalen Abstimmung vom 30. November 2025 wieder auf das ursprüngliche Niveau von 3.3 Mio. Franken erhöht wurden (+0.48 Mio. Franken).

In Abhängigkeit von der hohen Steuerkraft betragen die Kosten für die Veranlagungen juristischer Personen rund 348‘000 Franken mehr. Dies obwohl die Veranlagungsleistungen des Kantons qualitativ und quantitativ gleichgeblieben sind.

Mit dem Jahresabschluss 2025 hat das Gemeindeparlament der Ausfinanzierung der Pensionskasse der Stadt Olten zugestimmt. Dadurch fallen ab 2027 rund 392‘000 Franken an wiederkehrenden Amortisationskosten für die Ausfinanzierung weg.

Der Investitionssaldo 2027 ist geprägt von den startenden Investitionen in die Musikschule im Kloster und dem voraussichtlichen Start der Detailprojektierung des Bahnhofplatzes. Der Investitionssaldo 2027 liegt etwas über der im letzten Finanzplan vorgesehenen Jahrestranche 2027. Dort waren 17.33 Mio. Franken vorgesehen; mit nun 18.3 Mio. Franken liegt der Investitionssaldo leicht darüber. Der grösste Teil der Investitionen ist für werterhaltende Massnahmen und Spezialfinanzierungen vorgesehen. Der entsprechende Anteil beträgt rund 66% des Ausgabenvolumens.

Da die Stadt im Jahr 2027 die anstehenden Investitionen nicht aus laufenden Erträgen finanzieren kann, müssen Liquiditätsreserven angezapft werden. Die Stadt muss dadurch voraussichtlich keine neuen Schulden aufnehmen. Die Pro-Kopf-Verschuldung steigt jedoch trotzdem, da mit dem Aufbrauchen der Liquiditätsreserve das Finanzvermögen reduziert wird.

Sehr geehrte Frau Präsidentin
Sehr geehrte Damen und Herren

Der Stadtrat unterbreitet Ihnen folgenden Antrag zum Budget für das Jahr 2027:

1. Ausgangslage

Per Ende 2025 konnte ein Pro-Kopf-Vermögen von 128 Franken sowie eine negative Nettoverschuldung von -2.3% ausgewiesen werden. Dies jedoch nur aufgrund eines ungewöhnlich hohen einmaligen Steuerertrags bei den juristischen Steuerpflichtigen. Im Jahr 2026 dürfte sich die Situation wieder ändern und die Stadt wird Ende des Jahres wieder eine Pro-Kopf-Verschuldung ausweisen.

Die Ausgangslage für das Budget 2027 präsentiert sich aber weiterhin positiv. Zwar wird bei den Gewinn- und Kapitalsteuern juristischer Steuerpflichtiger im Jahr 2027 von einem markanten Rückgang ausgegangen, eine Rückkehr zu allfällig höheren Steuererträgen in den Folgejahren ist noch offen. Der Stadtrat geht heute davon aus, dass die Gewinn- und Kapitalsteuern ab dem Jahr 2028 wieder steigen dürften. Bei den Steuern der natürlichen Personen wird lediglich eine leichte Steigerung erwartet. Insbesondere, weil aufgrund der Umsetzung zum Gegenvorschlag von „jetzt si mir draa“ auf das Jahr 2027 das Gesetz über die Staats- und Gemeindesteuer revidiert wird, was unter anderem eine Anpassung der Abzüge an den Landesindex für Konsumentenpreise mit sich bringt.

Dank der in den letzten Jahren erreichten Überschüsse verfügt die Stadt Ende 2025 über einen Bilanzüberschuss von rund 142.5 Mio. Franken. Dieser dient der Deckung künftiger Verluste und hilft, auch 2-3 schlechtere Jahre zu überbrücken.

Die Nettokosten der städtischen Aufgaben haben seit dem Rechnungsjahr 2023 rasant zugenommen. Das ist zu den grössten Teilen auf die Bereiche Bildung, Gesundheit und Soziale Wohlfahrt zurückzuführen, auf deren Kostenentwicklung die Stadt wenig Einfluss hat. Insbesondere die Pflegefinanzierung hat bei allen Gemeinden deutliche Spuren hinterlassen. Die Zunahme an Schülerinnen und Schülern ist immer noch deutlich höher als die Zunahme der Bevölkerung. Die Zunahmen der Schülerinnen und Schüler hat starke Auswirkungen auf die Kosten der Schulinfrastruktur.

Gegenüber dem Budgetjahr 2026 ist eine Senkung der Nettokosten festzustellen, was aber nur auf die Neubewertung des Finanzvermögens zurückzuführen ist. Das Rechnungsjahr 2025 war geprägt von einmalig hohen Steuererträgen, aber auch von hohen Rückstellungen für den künftigen Finanzausgleich oder die Ausfinanzierung der Pensionskasse.

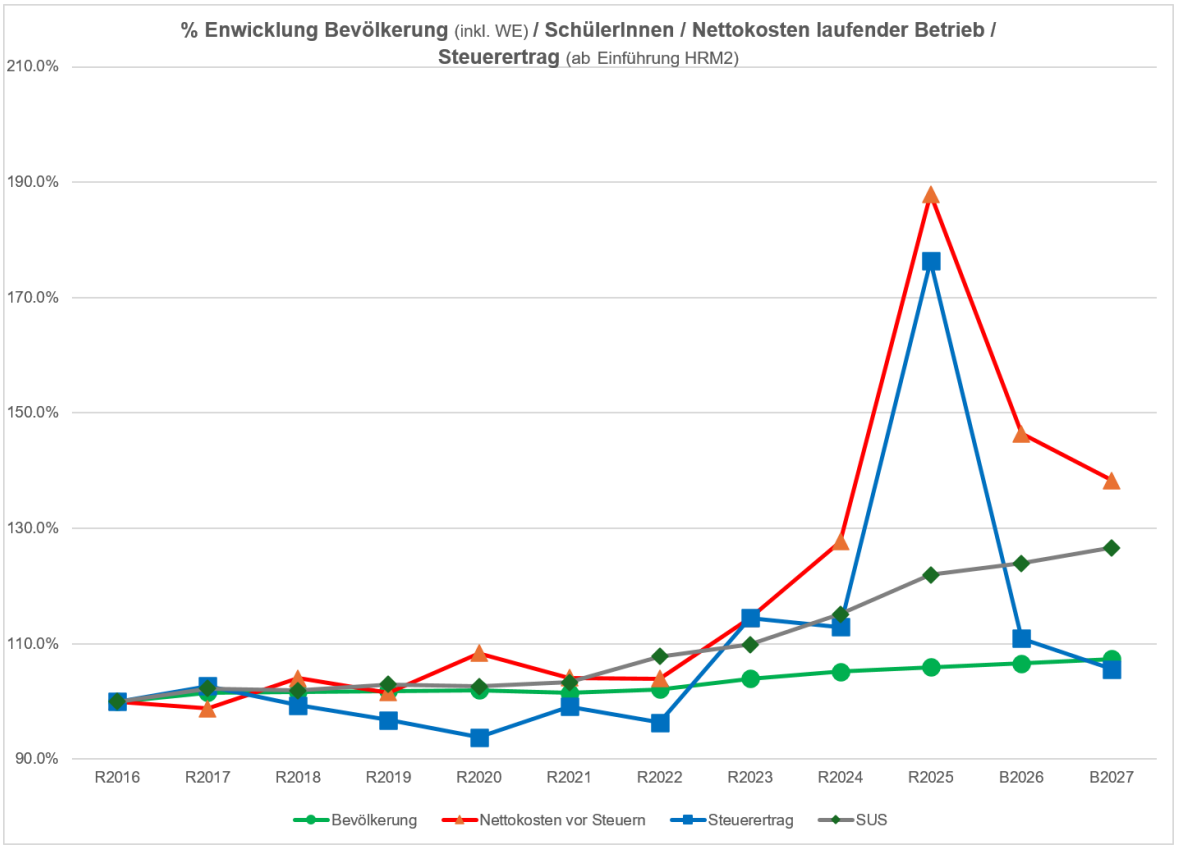

Grafik: % Veränderung Bevölkerung, Steuerertrag, Kosten, Schülerinnen und Schüler

2. Technische Anpassung des Budgets

Gegenüber dem Budget 2026 ergeben sich in der Darstellung keine wesentlichen Änderungen. Funktionen, Kosten- und Ertragsarten sind in Bezug auf das Budgetjahr 2026 vergleichbar.

3. Strategische Ziele, finanzielle Grundsätze, gesetzliche Einschränkungen

Die vom Stadtrat gefassten finanzpolitischen Grundsätze können im Jahr 2027 nur teilweise umgesetzt werden.

3.1 Grundsätze zur Verschuldung:

▲ Die Pro-Kopf-Verschuldung soll Fr. 4‘000 nicht übersteigen:

Zwar wird die Pro-Kopf-Verschuldung im Jahr 2027 aufgrund der fehlenden Finanzierung aller Investitionen wieder ansteigen, die maximale Soll-Verschuldung von 4‘000 Franken pro Einwohner wird aber nicht überschritten. Per Ende 2027 wird eine Pro-Kopf-Verschuldung von rund 1‘000 – 1‘100 Franken prognostiziert.

▲ Der mittelfristige Wert weicht positiv vom gewichteten Durchschnitt aller Solothurner Gemeinden ab.

Per Ende 2025 weisen die Solothurner Gemeinden eine gewichtete Pro-Kopf-Verschuldung von 332 Franken aus (103 von 106 Gemeinden). Mit einem Pro-Kopf-Vermögen von 128 Franken wies die Stadt Olten einen deutlich tieferen Wert aus. Im laufenden und in den kommenden Jahren dürfte bei allen Gemeinden die Pro-Kopf-Verschuldung deutlich ansteigen.

Grundsätze zu den Investitionen

▼ Der Selbstfinanzierungsgrad (operativer Cashflow nach Geldflussrechnung) für den Werterhalt beträgt dauernd 100%:

Die Investitionen in den Werterhalt betragen vor einer generellen Kürzung rund 12.4 Mio. Franken. Für das Jahr 2027 wird ein negativer Selbstfinanzierungsgrad ausgewiesen. Nebst einem kleinen Teil der laufenden Betriebskosten können sämtliche Investitionen nicht mit dem operativen Cashflow finanziert werden.

▼ Der Selbstfinanzierungsgrad (operativer Cashflow nach Geldflussrechnung) der Gesamtinvestitionen liegt langfristig bei 100%.

Für das Budgetjahr 2027 wird kein operativer Cashflow ausgewiesen. Es können keine Investitionen durch eigene Mittel finanziert werden.

Grundsätze zu den Steuern

▲ Der Steuerfuss für natürliche und juristische Personen weicht nicht mehr als 10% voneinander ab.

Aktuell wird dieser Grundsatz eingehalten. Beide Steuerfüsse betragen 108%.

Die steuerliche Belastung liegt in der tieferen Hälfte aller Solothurner Gemeinden.

▲ Der einwohnergewichtete durchschnittliche Steuerfuss der Solothurner Gemeinden liegt im Jahr 2026 bei 116.5%. Mit einem Steuerfuss von 108% für natürliche Personen sowie 108% für juristische Personen hat die Stadt Olten einen Steuerfuss, der unter dem Gemeindedurchschnitt liegt.

4. Ergebnisse auf einen Blick

a. Zusammenhänge der Erfolgsrechnung, Investitionsrechnung und Finanzierung

Im Budget 2027 sind Nettoinvestitionen von 18.3 Mio. Franken vorgesehen. Zur Deckung der laufenden Betriebskosten ist theoretisch ebenfalls eine Kapitalaufnahme von 0.1 Mio. Franken vorgesehen. Durch den Abbau von bestehenden liquiden Mittel muss voraussichtlich kein Fremdkapital aufgenommen werden. Der Selbstfinanzierungsgrad der Investitionen beträgt 0% und gilt im Bewertungssystem des Kantons als «grosse Neuverschuldung». Eine solch ungenügende Selbstfinanzierung sollte nur in Ausnahmefällen vorkommen.

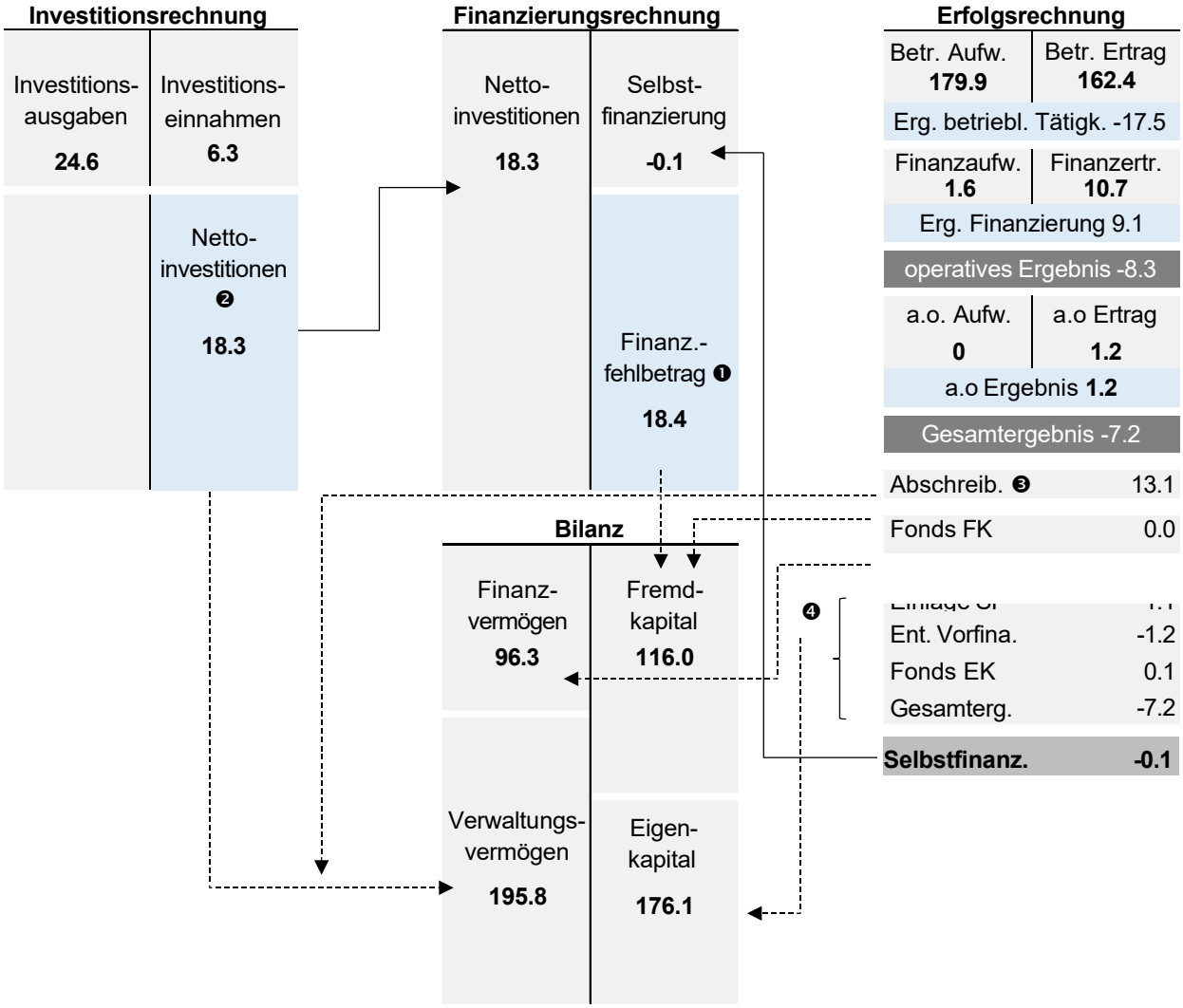

Grafik: Zusammenhänge, Erfolgsrechnung, Investitionsrechnung, Finanzierung, Bilanz

❶ Die fehlende Finanzierung der Investitionen und des laufenden Betriebes führt zu einer Zunahme des Fremdkapitals respektive zum Abbau des Finanzvermögens.

❷ Die Nettoinvestitionen betragen 18.3 Mio. Franken.

❸ Das Verwaltungsvermögen wird durch die Nettoinvestitionen erhöht und durch die zu tätigenden Abschreibungen wieder reduziert.

❹ Der Verlust sowie die Einlagen aus Spezialfinanzierung werden dem Eigenkapital belastet, respektive gutgeschrieben.

5. Ergebnis der Erfolgsrechnung, gestufter Erfolgsausweis

Wie bereits eingangs erwähnt, steigen insbesondere die Kosten in den wenig steuerbaren Bereichen Gesundheit, Soziales, aber auch dem Finanz- und Lastenausgleich, sowie Entschädigungen an den Kanton für die Steuerveranlagungen. Diese werden auf Stufe der Veranlagungen juristischer Personen nicht aufwand-, sondern steuerkraftabhängig verrechnet. Diese Veränderungen zeigen sich insbesondere bei den Transferkosten, also den Beiträgen an Dritte. Die Zunahme der Personalkosten von 0.6 Mio. Franken ist auf Teuerung,
zusätzliche Stellen und Erhöhung der Pensen im Stundenlohn zurückzuführen. Generell ist in der

Planung bei Verwaltungs- und Lehrpersonal ein Teuerungsausgleich von 0.2% hinter-legt.

	R2025	B2026	B2027	Δ B/B	Δ %
-30 Personalaufwand	-53'995	-55'027	**-55'596**	569	1%
-31 Sachaufwand	-19'840	-21'447	**-21'794**	347	2%
-33 Abschreibungen	-10'246	-11'876	**-11'500**	-376	-3%
-35 Einlage Fonds / SF	-1'166	-1'011	**-1'313**	302	30%
-36 Transferaufwand	-69'035	-71'890	**-73'687**	1'798	3%
-39 interne Verrechnungen	-14'678	-15'348	**-15'961**	614	4%
Total betrieblicher Aufwand	**-168'961**	**-176'598**	**-179'851**	**3'253**	**2%**
+40 Fiskalertrag	138'725	87'296	**83'099**	-4'196	-5%
+41 Konzessionsertrag	1'921	1'983	**2'011**	28	1%
+42 Entgelte	26'369	26'060	**28'203**	2'143	8%
+43 Verschiedene Erträge	2	6	**3**	-4	-58%
+45 Entnahme Fonds / SF	228	84	**120**	36	43%
+46 Transferertrag	34'333	34'503	**32'992**	-1'512	-4%
+49 interne Verrechnungen	14'678	15'348	**15'961**	614	4%
Total betrieblicher Ertrag	**216'257**	**165'280**	**162'389**	**-2'891**	**-2%**
Ergebnis aus betr. Tätigkeit	**47'296**	**-11'318**	**-17'462**	**-6'144**	**-54%**
-34 Finanzaufwand	-1'571	-1'709	**-1'607**	-102	-6%
+44 Finanzertrag	4'358	4'521	**10'725**	6'205	137%
Ergebnis aus Finanzierung	**2'788**	**2'812**	**9'118**	**6'306**	**224%**
Operatives Ergebnis	**50'084**	**-8'506**	**-8'344**	**162**	**2%**
-38 a.o Aufwand	-35'591	0	**0**	0	0%
+48 a.o Ertrag	1'602	259	**1'168**	-909	-351%
a.o Ergebnis	**-33'988**	**259**	**1'168**	**909**	**-351%**
Jahresergebnis	**16'096**	**-8'247**	**-7'176**	**1'071**	**13%**

Tabelle: gestufter Erfolgsausweis

a. <u>Veränderungen der Kostenarten und Erlöse</u>

Die Abweichung in den wichtigsten Kosten- und Erlösarten lassen sich folgendermassen erklären:

30 Personalkosten

Die Personalkosten steigen vom Jahr 2026 auf das Jahr 2027 0.57 Mio. Franken oder rund 1%. Mitberücksichtigt ist ein Teuerungsausgleich von 0.2% sowohl beim städtischen als auch beim Lehrpersonal. Der Personalverband der Stadt Olten (PSO) hat einen Teuerungsausgleich von 3.11% gefordert und begründet diesen mit in der Vergangenheit nicht gewährten Teuerungsausgleichen.

Durch die Ausfinanzierung der Schuldanerkennung der städtischen Pensionskasse im Abschluss 2025 konnten rund 0.39 Mio. Franken eingespart werden. In der Verwaltung sind

zusätzliche Stellen geplant. 0.8 Stellen betreffen die Schulsozialarbeit, 0.6 Stellen die Informatik und 0.6 Stellen die Stadtplanung. Der Stellenetat der Sozialregion steigt aufgrund der bereits vorgängig bewilligten 2.5 Stellen und einer vom Stadtrat zusätzlichen Stellenaufstockung von 0.3 Stellen ebenfalls.

Kostenart	R2025	B2026	B2027	Δ26/27	Δ26/27%
Behördenentschädigungen / Feuerwehr	991	948	967	19	2%
Personalkosten Verwaltungspersonal / temporäre Arbeitskräfte	24'781	25'002	25'838	836	3%
Personalkosten Lehrkräfte und Bildungsverwaltung/Schulsozialarbeit	26'466	27'327	27'477	150	1%
Ausfinanzierung PK / nicht auf Funktionen verrechenbare Sozialleistungen	1'175	1'055	557	-498	-47%
Rentenleistungen Lehrkräfte (Vorpensi-onierung)	60	79	61	-18	-23%
Aus- und Weiterbildungen	357	506	566	61	12%
Personalwerbung / übriger Personalaufwand	165	110	130	19	18%
Total	**53'995**	**55'027**	**55'596**	**569**	**1%**

Tabelle: artenbezogene Entwicklung der Personalkosten

Funktionsbezogen fallen in der allgemeinen Verwaltung die Kosten für die Ausfinanzierung der Pensionskasse weg, und die Informatik wird um 60 Stellenprozente aufgestockt. Im Bereich Bildung erfolgt die Zunahme aufgrund zusätzlicher 80 Stellenprozente für die Schulsozialarbeit sowie der eingestellten Teuerung für das Lehrpersonal. Im Gesundheitsbereich fallen die Personalkosten für die Pilzkontrollen weg, künftig besteht eine Leistungsvereinbarung mit der Pilzkontrolle. Der Sozialbereich ist durch bereits bewilligte Stellenaufstockungen in der Sozialregion geprägt; im Bereich Umwelt werden 60 Stellenprozente für die Stadtplanung beantragt.

Funktion	R2025	B2026	B2027	Δ26/27	Δ26/27%
0 Allg. Verwaltung	8'427	8'530	8'190	-340	-4%
1 Sicherheit	2'038	2'043	2'084	41	2%
2 Bildung	28'388	29'203	29'648	446	2%
3 Kultur/Freizeit	5'039	5'079	5'079	-1	0%
4 Gesundheit	53	58	45	-13	-22%
5 Soziales	5'764	5'502	5'995	493	9%
6 Verkehr	2'073	2'240	2'106	-134	-6%
7 Umwelt/Raumordnung	2'184	2'320	2'401	81	3%
8 Volkswirtschaft	16	37	33	-4	-10%
9 Finanzen/Steuern	12	16	16	0	0%
Total	**53'995**	**55'027**	**55'596**	**569**	**1%**

Tabelle: Funktionsbezogene Entwicklung der Personalkosten

31 Sachaufwand

Der Sachaufwand steigt gegenüber dem letzten Jahr um 0.35 Mio. Franken (+2%). Die Zunahme ist auf das nächstes Jahr stattfindende Schulfest (einmalig) sowie teilweise teuerungsbedingte Mehrkosten zurückzuführen. Ein besonders starker Anstieg ist bei den IT-Services zu verzeichnen.

Kostenart	R2025	B2026	B2027	Abw.	Abw. %	Bem.
310 Material- und Warenaufwand	2'011	2'344	2'338	-6	0%	
311 Nicht aktivierbare Anlagen	1'533	1'787	1'836	49	3%	
312 Ver- und Entsorgung Lieg. VV	3'079	3'357	3'362	6	0%	
313 Dienstleistungen und Honorare	4'383	4'518	4'741	223	5%	1
314 Baul. und betriebl. Unterhalt	4'583	5'169	5'043	-125	-2%	2
315 Unter. Mob. und immat. Anlagen	1'419	1'326	1'416	90	7%	
316 Mieten, Leasing, Pachten,	1'114	1'133	1'142	9	1%	
317 Spesenentschädigungen	750	874	878	4	0%	
318 Wertber. auf Forderungen	798	870	809	-61	-7%	
319 Verschiedener Betriebsaufwand	171	70	229	159	228%	3
Total	**19'840**	**21'447**	**21'794**	**352**	**2%**	

Tabelle: Veränderungen im Sachaufwand

Bemerkungen:

1. Zunahme bei IT-Services Fr. 59‘000
2. Sanierungen über 100‘0000 Franken werden in der Investitionsrechnung abgebildet.
3. Alle 2 Jahre stattfindendes Schulfest Fr. 160‘000

33 Abschreibungen

Seit dem Jahr 2016 gelten für die Abschreibungen differenzierte, nach Nutzdauer bestimmte Vorgaben. Für Abschreibungen des Verwaltungsvermögens Stand Ende 2015, welches noch unter HRM1 geführt wurde, gilt eine lineare Abschreibung auf 18 Jahre (Abwasser 11 Jahre). Die Abschreibungen auf „Altbestände“ sind in der Unterkontonummer unterscheidbar. Sie werden mit der Unterkontonummer 25 (Bsp. 2170.3300.25) ausgewiesen. Die Abschreibungen unter HRM1 laufen noch bis ins Jahr 2033. Die Abschreibungen stellen den Werteverzehr der in den letzten Jahren getätigten hohen Investitionen dar.

Die Abschreibungen setzen sich wie folgt zusammen:

	R2025	B2026	B2027
Abschreibungen HRM 1	4'999	5'014	4'724
Abschreibungen Steuerfinanziert ab 2016	4'879	6'364	6'264
Abschreibungen Abwasser ab 2016	217	276	305
Abschreibungen Abfall ab 2016	151	221	207
Total	**10'246**	**11'876**	**11'500**

Tabelle: Veränderungen der Abschreibungen

34 Finanzaufwand

Unter dem Finanzaufwand sind sowohl die Zinskosten als auch die Ausgaben für Liegenschaften im Finanzvermögen zusammengefasst.

Position	Begründung	R2025	B2026	B2027
Zins lfd. Verbindlichkeiten	Zins Steuerguthaben	47	30	30
Kurzfr. Zinsverbindlichkeiten	Kontokorrent PK	201	125	5
Langfr. Zinsverbindlichkeiten	Kapitalkosten Kredite	1'068	1'215	1'060
Unterhalt Liegenschaften **FV**	Unterhalt Anlagen FV	255	339	512
Total		**1'571**	**1'709**	**1'607**

Tabelle: Veränderung Finanzaufwand

Aufgrund des hohen Liquiditätsüberschusses im Rechnungsjahr 2025 können alle laufenden Verpflichtungen und Investitionen der Jahre 2026 und 2027 voraussichtlich aus bestehenden Mitteln gedeckt werden. Zudem wurden die Kontokorrentschulden bei der Pensionskasse der Stadt Olten fast vollständig zurückbezahlt. Bei den Liegenschaften des Finanzvermögens ist ein erhöhter Unterhaltsbedarf angezeigt. Die auszuführenden Arbeiten werden bei den Detailkonten aufgezeigt.

36 Transferaufwand

Gegenüber dem Vorjahr steigen die Transferzahlungen um rund 3% an. Die grössten Sprünge machen die Zahlungen in den Finanzausgleich sowie die Kosten für die Pflegefinanzierung. Diese vom Kanton erhobenen Beiträge sind durch die Gemeinde nicht beeinflussbar.

Die Bruttokosten für die gesetzliche Sozialhilfe, den Finanzausgleich, die Ergänzungsleistung AHV, die Pflegekostenfinanzierung, die Beiträge an den öffentlichen Verkehr sowie die Beiträge für die Abwasserreinigung decken rund 80% des Transferaufwands ab. Sie sind nahezu nicht beeinflussbar.

Beitrag	R2025	B2026	B2027	ΔB/B	ΔB/B%
Gesetzl. Sozialhilfe inkl. Asyl ganze SRO	33'191	33'600	32'500	-1'100	-3%
Finanz- und Lastenausgleich	5'580	7'024	8'093	1'070	15%
Ergänzungsleistungen AHV inkl. Verwaltung	7'212	8'010	7'791	-219	-3%
Pflegekostenfinanzierung	4'276	4'729	5'351	622	13%
Beiträge an den öffentlichen Verkehr	2'587	2'651	2'728	77	3%
Beiträge an die Abwasserreinigung	2'238	2'233	2'300	68	3%
Schulgelder an die Sekundarstufe	1'523	1'586	1'817	232	15%
Restkosten Ambulante Pflege	1'610	1'600	1'800	200	13%
Abschreibungen von Investitionsbeiträgen**	691	692	1'570	878	127%

Entschädigungen Kantonale Steuerveranlagungen	968	1'100	1'448	348	32%
Beiträge an Eltern für Krippen/Horte/Tagesbetreuung	961	1'150	1'150	0	0%
Pauschale Steueranrechnung (Steuern JP)	1'796	1'100	850	-250	-23%
Beiträge an den Eissport	915	900	830	-70	-8%
Beitrag an die Stadttheater AG*	560	560	560	0	0%
Standortbeitrag FHNW	354	377	420	43	11%
Alkohol und Drogenprävention	358	347	402	54	16%
Beitrag an den regionalen Zivilschutz	169	256	275	19	8%
Alimentenbevorschussung	267	290	266	-24	-8%
Betriebsbeitrag Robi	235	235	235	0	0%
Betriebsbeitrag Region Olten Tourismus	230	230	230	0	0%
Bezugsprovisionen kant. Steueramt	216	234	226	-9	-4%
Elternberatung Arkadis	183	200	225	25	13%
Arkadis, Mütter- und Väterberatung, Multisystemische Beratung	0	165	225	60	36%
Betriebsbeitrag Hallenbad	214	215	215	0	0%
Beitrag Wirtschafsförderung	145	142	142	0	0%
Einlage Grundstückgewinnsteuer in Naturfonds	100	132	116	-16	-12%
Schulgelder HPS/Heime	422	0	0	0	<>100%
Restbeträge	2'034	2'135	1'924	-211	-10%
Total	**69'035**	**71'890**	**73'687**	**1'798**	**3%**

* Mieterträge fliessen zurück
** teilweise gegenfinanziert

Tabelle: Beiträge (Transferaufwand)

40 Steuererträge

Für die Planung der Steuern natürlicher Personen wurden folgende Annahmen getroffen:

Kalkulation Steuerertrag 2027 NP	Faktor	Betrag
+ Basis Steuerjahr 2024 (letztes definitives Jahr)		55'155
+ Aufschlag 10% Steuerjahr 2024 noch im Vorbezug		371
= Basis Ende Steuerjahr 2024		55'526
+ Wachstum Konjunktur 2025 - 2027	3.9%	2'176
+ Wachstum Bevölkerung 2025-2027	1.4%	783
= Steuerertrag Basis 2027		**58'485**
+ nachträglich ordentlich Veranlagte (NOV)		100
- Umsetzung Gegenvorschlag "jetzt si mir draa"		-150
Steuerertrag 2027 - Planung gerundet		**58'435**

Tabelle: Kalkulation Steuererträge natürliche Personen

Auf das Rechnungsjahr 2027 wird das Steuergesetz angepasst. Dabei wird bei den Abzügen rückwirkend die Teuerung angepasst. Das führt zu Einbussen bei den Steuererträgen, da die sogenannte kalte Progression nun ausgeglichen wird. Die Auswirkungen lassen sich nicht

exakt vorhersehen. Als Basis für die Kalkulation Steuererträge natürlicher Personen wird auf das Steuerjahr 2024 abgestellt. Das Steuerjahr 2025 weist einen noch zu tiefen Veranlagungsstand aus, um verlässliche Entwicklungen aufzeigen zu können.

Die Steuern juristischer Personen sind sehr volatil. Von rund 1'700 steuerpflichtigen Juristischen Personen zahlen rund 5 Unternehmen 75 – 80% des Steuerertrages juristischer Personen. Aktuell muss aufgrund von betrieblichen Strukturanpassungen bei wichtigen steuerpflichtigen Personen mit deutlich tieferen Steuererträgen gerechnet werden, weshalb die Steuererträge juristischer Personen für das Jahr 2027 rund 4.3 Mio. Franken unter dem Vorjahr liegen. Die Lage bezüglich der Entwicklung der Unternehmungen wird laufend neu beurteilt.

Steuerart	R2025	B2026	B2027
Natürliche Personen	**61'783**	**62'321**	**62'362**
Einkommens- und Vermögenssteuern	57'905	58'459	58'435
Nach- und Strafsteuern / Steuerbussen	116	52	204
Erlöse aus abgeschriebenen Steuerforderungen	302	180	185
Quellensteuern	2'831	3'000	2'908
Personalsteuern	628	630	630
juristische Personen	**74'724**	**22'889**	**18'617**
Vermögensgewinnsteuern	**2'107**	**1'963**	**1'996**
Grundstückgewinnsteuern	627	683	716
Steuern aus Kapitalabfindungen	1'480	1'280	1'280
Diverse Steuern	**110**	**123**	**124**
Hundesteuern	78	94	94
City-Taxen	32	29	30
Total	**138'725**	**87'296**	**83'099**

Tabelle: Übersicht Planung Steuererträge

42 Entgelte

Bei den Entgelten kommt es zu folgenden wichtigen Veränderungen:

Feuerwehrersatzabgabe: Erhöhung um 70'000 Franken; Anpassungen aufgrund der Auswirkungen des per 1. Januar 2025 angepassten Gesetzes über die Gebäudeversicherung.

Wiederinbetriebnahme des Krematoriums: Per September 2026 ist das Krematorium wieder in Betrieb gegangen. Für das Jahr 2027 wird wieder mit einer vollen Auslastung gerechnet: +345'000 Franken.

Rückerstattungen im Rahmen der gesetzlichen Sozialhilfe und Ayslwesen: Für das Jahr 2027 wird bei der gesetzlichen Sozialhilfe mit Rückerstattungen von 11 Mio. Franken gerechnet. Im Vorjahr waren es noch 9.6 Mio. Franken.

44 Finanzertrag

Die grösste Abweichung im Finanzertrag ist auf die alle 5 Jahre stattfindende Neubewertung des Finanzvermögens sowie den Verkauf des Grundstück Tennisanlage Gheid zurückzuführen.

Die Parameter für die Neubewertung des Finanzvermögens werden vom Kanton jeweils Anfangs Jahr kommuniziert.

Position	R2025	B2026	B2027	ΔB/B	Δ%
Zinserträge (Verzugszinsen Steuern)	872	800	821	21	3%
Zinsen aus Kapitalanlagen	28	0	14	14	0%
Liegenschaftserträge Finanz- und Verwaltungsvermögen	2'456	2'373	2'572	199	8%
Gewinne aus Verkauf von Sachanlagen / Bewertungsgewinn	14	0	5'980	5'980	0%
Ertrag aus Darlehen / Beteiligungen Verwaltungsvermögen	989	1'347	1'339	-8	-1%
Total	**4'358**	**4'520**	**10'725**	**6'205**	**137%**

Tabelle: Entwicklung Finanzertrag

46 Transfererträge

Die Transfererlöse (Beiträge von Bund, Kanton, Gemeinden oder Dritten) sinken um 1.51 Mio. Franken. Haupttreiber der Senkung sind die Ausgleichsmechanismen in der Sozialregion. Aufgrund tieferer Kosten werden die Ausgleichszahlungen aus dem kantonalen Lastenausgleich entsprechend kleiner.

Da die Sparmassnahmen des Kantons, welche eine Reduzierung des STAF-Ausgleichs vorsahen, vom Stimmvolk abgelehnt wurden, wird nun für das Jahr 2027 wieder der ursprünglich ausgehandelte Betrag eingesetzt.

Funktion	Bezeichnung	Betrag
21xx Schulen	Kantonsbeiträge an Lehrerbesoldungen	246
2130 Sekundarschule	Schulgelder von anderen Gemeinden (Starrkirch-Wil, Boningen, Talentförderklassen)	82
2180 Tagesbetreuung	Wegfall Bundesbeitrag an die Tagesbetreuung	-67
5720 gesetzliche Sozialhilfe	Kantons- und Gemeindebeiträge für gesetzliche Sozialhilfe und Restkosten Sozialregion	-2'063
5726/5730 Asylwesen	Abgeltungen Asylwesen	-211
9300 Finanz- und Lastenausgleich	Beitrag an STAF-Ausgleich	477
9710 Rückverteilungen	Rückverteilung CO2-Abgabe	-25
Total Veränderungen		**-1'560**

Tabelle: Veränderung der Transfererträge

b. Entwicklung der Funktionen

Die einzelnen Bereiche haben sich folgendermassen entwickelt.

0 Allg Verwaltung	R2025	B2026	B2027	ΔB/B	Δ%
Aufwand	21'933	23'182	23'709	527	2%
Ertrag	12'538	12'754	13'332	579	5%
Saldo	**9'395**	**10'429**	**10'377**	**-52**	**0%**

Die Kosten in der Allgemeinen Verwaltung stiegen um rund 0.5 Mio. Franken. Folgende Bereiche sind dafür verantwortlich: + 348'000 Franken; Informatikkosten + 18% aufgrund neuer 60% Stelle im Bereich Systemadministration, Lizenzkosten und Abschreibungen von Investitionen in Digitalisierungsprojekte. Entlastung aus dem Wegfall der Ausfinanzierung Pensionskasse 392'000 Franken.

Die Erlöse steigen um 579'000 Franken, wobei 415'000 Franken die Weiterverrechnung der IT-Kosten an die anderen Abteilungen betreffen (interne Verrechnungen).

1 öff. Sicherheit	R2025	B2026	B2027	ΔB/B	Δ%
Aufwand	3'361	3'616	3'808	193	5%
Ertrag	2'701	2'857	2'827	-31	-1%
Saldo	**660**	**759**	**965**	**206**	**27%**

Die Kostenzunahme betreffen die drei Bereiche Ordnung und Sicherheit, Feuerwehr und Schiesswesen.

Beim Schiesswesen fallen neu Abschreibungen für den Investitionsbeitrag an die Schiessanlage Gnöd Hägendorf an. Im Bereich der Ordnung und Sicherheit fallen rund 54'000 Franken an einmaligen Kosten für den Bezug neuer Räumlichkeiten an und im Bereich Feuerwehr höhere Personalkosten aufgrund einer Anpassung des Entschädigungsreglements sowie höhere Sachkosten für den betrieblichen und baulichen Unterhalt. Die Rechnung der Feuerwehr schliesst jedoch weiterhin positiv ab.

2 Bildung	R2025	B2026	B2027	ΔB/B	Δ%
Aufwand	38'585	39'713	40'330	617	2%
Ertrag	10'899	11'140	11'703	564	5%
Saldo	**27'686**	**28'574**	**28'627**	**-53**	**0%**

Im Bildungsbereich wird von gleichbleibenden Nettokosten ausgegangen. Beim Personal wird die Schulsozialarbeit um 80 Stelleprozente erhöht. Die Personalkostenzunahme bei

Schulgebäuden beträgt rund 124'000 Franken.

Die Gemeindebeiträge an die gymnasiale und progymnasiale Abteilung steigen um rund 192'000 Franken.

Durch die Verschiebung der Pädagogischen Hochschule (PH FHNW) von Solothurn nach Olten muss die Gemeinde 10% der zusätzlich durch die FH gemieteten Liegenschaften bezahlen. Für das Jahr 2027 wird mit zusätzlichen 43'000 Franken gerechnet. Die Kosten dürften in den Folgejahren noch weiter steigen.

3 Kultur/Freizeit/Sport	R2025	B2026	B2027	ΔB/B	Δ%
Aufwand	13'885	14'107	14'322	215	2%
Ertrag	1'891	1'937	2'024	87	5%
Saldo	**11'993**	**12'170**	**12'313**	**143**	**1%**

Im Bereich der Kultur und Freizeit beträgt die Kostenzunahme rund 2%. Rund 89'000 Franken sind für Anschaffungen von Gerätschaften in diversen Bereichen vorgesehen. 326'000 Franken sind für den baulichen Unterhalt von Schützenmatte, Badi, Sportanlagen und Bibliotheken vorgesehen.

Beim Ertrag sind diverse Anpassungen bei den Eintrittspreisen in die Museen vorgesehen.

4 Gesundheit	R2025	B2026	B2027	ΔB/B	Δ%
Aufwand	6'563	7'034	7'881	847	12%
Ertrag	10	14	12	-2	-16%
Saldo	**6'553**	**7'020**	**7'870**	**850**	**12%**

Pflegefinanzierung (Beiträge an Alters- und Pflegheime)	+622’300 Franken
Beiträge an die Restkosten der Ambulanten Pflege	+200'000 Franken
Beitrag Lysistrada (Massnahmenplan März 2026)	-15'000 Franken
Spitex	-34'000 Franken

5 Soziales	R2025	B2026	B2027	ΔB/B	Δ%
Aufwand	54'092	55'110	54'503	-607	-1%
Ertrag	34'919	34'740	34'000	-740	-2%
Saldo	**19'173**	**20'371**	**20'503**	**133**	**1%**

Ergänzungsleistungen AHV (2026 zu hoch budgetiert)	-218’500 Franken
Gesetzliche Sozialhilfe (0.6 Mio. Franken Minderaufwand / 0.7 Mio. Minderertrag)	100’000 Franken
Restkosten Sozialregion	+137’200 Franken

6 Verkehr	R2025	B2026	B2027	ΔB/B	Δ%
Aufwand	11'722	12'503	12'439	-64	-1%
Ertrag	3'386	3'385	3'548	163	5%
Saldo	**8'336**	**9'119**	**8'891**	**-227**	**-2%**

Aufwand

Reduktion baulicher Unterhalt Strassen (Massnahmenplan März 2026)	-80'000 Franken
Beiträge an den öffentlichen Verkehr (Kanton)	+77’000 Franken

Ertrag

Ersatzabgaben Parkplätze	+120'000 Franken
Erlöse Parkuhren / Parkkarten	+120'000 Franken
Weiterverrechnungen Fahrzeugleistungen	-59'000 Franken

7 Umwelt/Raumordnung	R2025	B2026	B2027	ΔB/B	Δ%
Aufwand	9'903	11'524	11'420	-104	-1%
Ertrag	7'049	7'296	7'671	375	5%
Saldo	**2'853**	**4'228**	**3'749**	**-479**	**-11%**

Aufwandseitig (ohne Spezialfinanzierung) verändern sich die Kosten wie folgt:

Neue Stelle Ortsplanung (60%)	+49’300 Franken
Wegfall einmalige Erhöhung Unterhalt Seidenhoflochweiher	-71'000 Franken
Abschreibungen Krematorium	-196’500 Franken

Im Ertrag wird die Wiederinbetriebnahme des Krematoriums mitberücksichtigt. Das Jahr 2027 wird das erste volle Betriebsjahr der neuen Anlage sein. Es wird von 1'000 Kremationen mit einem Erlösmix von 540 Franken pro Kremation ausgegangen (80% Auswärtige zu 600 Franken und 20% Einheimische zu 300 Franken).

8 Volkswirtschaft	R2025	B2026	B2027	ΔB/B	Δ%
Aufwand	720	786	751	-35	-4%
Ertrag	117	109	110	1	1%
Saldo	**602**	**677**	**641**	**-36**	**-5%**

Aufwand: Wegfall Beitrag an Voliere	30'000 Franken

9 Finanzen u. Steuern	R2025	B2026	B2027	ΔB/B	Δ%
Aufwand	20'479	3'707	4'203	496	13%
Finanzausgleich (Netto)	20'994	3'411	4'088	677	20%
Ertrag	144'820	92'217	94'956	2'739	3%
Saldo	**-103'347**	**-85'098**	**-86'665**	**-1'567**	**2%**

Im Aufwand ergeben sich folgende Veränderungen:

Finanzausgleich, Steuerkraftbezogene Abgabe	+1’069’500 Franken
Abschreibungen Vorfinanzierung Pensionskasse (saldoneutral)	+889'000 Franken
Darlehenszinsen, (keine Fremdkapitalaufnahme)	-275'000 Franken
Liegenschaftsaufwand Liegenschaften Finanzvermögen	+173’600 Franken
Pauschale Steueranrechnung (Rückerstattung Steueranteile) (Reduktion aufgrund tieferer Steuererträge)	-250’000 Franken

Im Ertrag ergeben sich folgende Veränderungen

Auflösung Vorfinanzierung Pensionskasse (saldoneutral)	+889'000 Franken
Gewinn und Kapitalsteuern juristische Personen	-4’271’300 Franken
Neubewertungsgewinn Liegenschaften Finanzvermögen	+5'000'000 Franken
Buchgewinn aus Verkauf von Liegenschaften	+980'000 Franken
Gemeindebeitrag STAF (Anpassung aufgrund Volksabstimmung)	+487’400 Franken

5.3 Veränderungen 10 Jahre Rückblick (2017/2027)

Der Bereich Bildung weist mit etwas mehr als 7 Mio. Franken den höchsten nominalen Zuwachs der Nettokosten aus. Haupttreiber ist die Entwicklung bei den Bildungsbauten. Relativ gesehen ist der Bereich öffentliche Sicherheit der am stärksten gewachsene Bereich. Die Differenz im Bereich Finanzen- und Steuern ergibt sich durch den Sondereffekt der Neubewertung des Finanzvermögens von 5 Mio. Franken sowie den Erlös aus Liegenschaftsverkauf

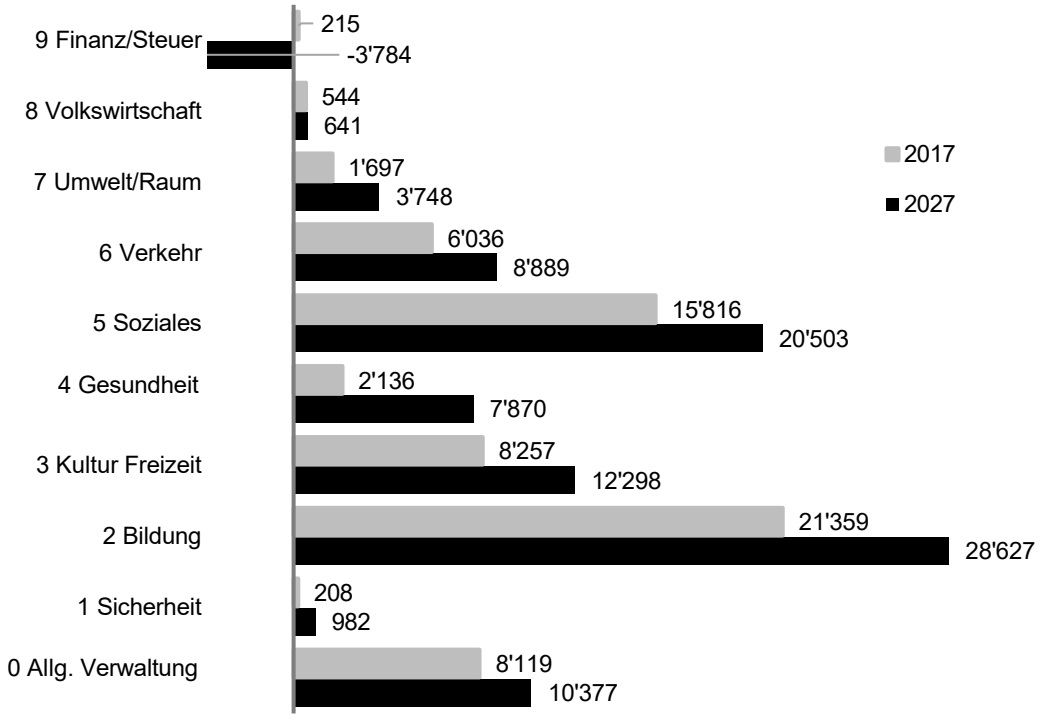

Grafik: Nettokostenvergleich 2017/2027

Eine vollständige Datenliste 2016 - 2027 auf 4-stelliger Funktion lässt sich unter untenstehendem QR-Code abrufen.

6. Ergebnisse der Spezialfinanzierungen Abwasser und Abfall

7201 Abwasserentsorgung

Das Budget 2027 weist einen Überschuss von 1‘027‘400 Franken aus. Der Überschuss wird als Einlage ins Eigenkapital der Abwasserentsorgung ausgewiesen. Der operative Cashflow der Abwasserrechnung beträgt 1‘332‘700 Franken und kann die geplanten Investitionen im Bereich Abwasser von rund 1‘496‘000 Franken nicht vollständig gedeckt werden. Die Differenz wird aus dem bestehenden Guthaben gegenüber dem steuerfinanzierten Bereich genommen.

7301 Abfallbeseitigung

Der Bereich Abfall weist für das Budget 2027 einen Überschuss von 68‘400 Franken aus. Der operative Cashflow beträgt 298‘700 Franken und kann die geplanten Investitionen von 320‘000 Franken nur zu 93.3% decken. Der Finanzierungsfehlbetrag von 21‘300 Franken wird mit dem Guthaben der Abfallrechnung verrechnet. Ab 2028 ist vorgesehen, das Guthaben gegenüber dem Steuerfinanzierten Bereich stärker abzubauen. Im Finanzplan ist eine Gebührensenkung von 10% vorgesehen.

7. Fusion Froburg

Im Geschäftsjahr 2027 kann es zur Fusion zwischen den städtischen Werken Olten (sbo) und den städtischen Werken Zofingen (StWZ) kommen. Die allfällige Fusion wurde nicht im Budget 2027 mitberücksichtigt. Einerseits liegen die definitiven Beteiligungswerte noch nicht exakt vor, andererseits sind folgende Szenarien möglich:

Szenario a: keine Fusion.
Szenario b1: Fusion ohne Ausübung der Aktienkauf-Option durch Zofingen.
Szenario b2: Fusion mit Ausübung der Aktienkauf-Option durch Zofingen.

Auswirkungen:

Bei Szenario a: Keine Auswirkungen auf die Erfolgsrechnung.

Szenario b1: Der Anteil am Nominalwert von Namen- und Stimmrechtsaktien der Stadt Olten an der fusionierten Gesellschaft beträgt Basis aktuell geschätzte Beteiligungswerte rund 16.6 Mio. Franken. Die bisherige Beteiligung von 14.0 Mio. Franken würde um 2.6 Mio. Franken aufgewertet werden. Inwieweit diese Differenz der Jahresrechnung 2027 gutgeschrieben würde, ist noch offen. Möglich ist, dass die Aufwertungsreserve, analog dem Übergang auf HRM2, während 5 Jahren gesperrt würde und danach linear über 5 Jahre aufzulösen wäre. Die Übergabe von Namenaktien an die Stadt Zofingen im Umfang von 5 Mio. Franken im Rahmen der Steuerkompensation würde in der Erfolgsrechnung zu einem Buchverlust von rund 0.5 Mio. Franken führen. Per Saldo würde mit den beiden Transaktionen somit ein Buchgewinn von 2.1 Mio. Franken erzielt werden.

Szenario b2: Mit einem Verkauf von Aktien im Umfang von 10 Mio. Franken würde ein zusätzlicher Buchgewinn (erfolgswirksam im Jahr 2027) von rund 9.0 Mio. Franken anfallen. Dieser ergäbe sich aus dem Verkaufswert von 10 Mio. Franken abzüglich der Devestition von 1.0 Mio. Franken.

8. Investitionsrechnung

Die Nettoinvestitionen für das Jahr 2027 betragen 18.3 Mio. Franken.

Die Investitionen lassen sich folgendermassen aufteilen (in TCHF):

Investitionstyp	Betrag
Nettoinvestitionen in den Werterhalt bestehender, steuerfinanz. Anlagen	14’239
Entwicklungsinvestitionen	8’500
Investitionen in gebührenfinanzierte Bereiche	2’270
Devestitionen	-960
Generelle Kürzung (Realisierungsgrad 0%/60%/80%)	-5'746
Total Nettoinvestitionen	**18’303**

Tabelle: Gliederung Nettoinvestitionen

Folgende Entwicklungsprojekte mit Investitionstranchen im Jahr 2027 von über Fr. 200'000 sind im Voranschlag enthalten:

Projekt in TCHF	Betrag	Priorisierung
IT-Digitalisierungsstrategie	570	80%
Stadthaus, Sanierung EG und UG	500	60%
Autodrehleiter Feuerwehr (netto nach Abzug von 50% Beitrag SGV)	550	80%
Einkauf Schiessanlage Gnöd Hägendorf (netto, nach Abzug Beitrag BGO)	262	80%
Schule Frohheim, Sanierung Erweiterungsbau	500	80%
Musikschule Kapuzinerkloster	2'800	80%
Schulanlage Frohheim, Sofortmassnahmen Turnhalle 2	220	80%
Schulanlage Bannfeld, Umbau Kindergarten in Tagesstruktur	300	60%
Schulküche Schulanlage Hübeli	250	80%
Schulanlage Zementi - Projektierungskosten	580	80%
Planung Sanierung Kunstmuseum, neuer Standort	500	80%
Stadtbibliothek / Jugendbibliothek - Zusammenlegung	500	80%
Stadttheater, Erneuerung Bühnenturm und Dach	800	60%
Sportanlagen Kleinholz, Stadiontribüne, Geräteeinstellraum	1'200	60%
Sanierung Kinderspielplätze	350	80%
Neuer Bahnhofplatz	1'000	80%
Erschliessung Olten Südwest - 1 Etappe / Strasse	350	80%
Erschliessung Olten Südwest - 1 Etappe / Abwasser	550	80%
Erschliessung Kleinholz - 2. Etappe	250	80%
Abbrüche und Instandstellungen Unterführungen	300	80%
Strassensanierung Untere Hardegg	300	80%
Sanierung Abwasser Untere Hardegg	400	80%
Bushaltestellen, Anpassung an Behindertengesetz	300	80%
Erschliessung Neubaugebiete Sälistrasse West und Ost	350	80%
Hochwasserschutz Schützenmatte / Dünnernseite	500	60%
Werkhof - Anschaffung Elektrofahrzeuge	600	80%
Altlastensanierung Flugplatz Gheid / Alte Kehrichtdeponie	500	80%
Gewässerverbauungen, Sanierung Ufermauern entlang Aare	500	60%
Ortsplanrevision	500	80%

Tabelle: Grösste Investitionen in TCHF

9. Kennzahlen, gesetzlich vorgesehene Massnahmen

Der Kanton überwacht den Finanzhaushalt der Gemeinden. Er kann Gemeinden bei einer Schieflage des Finanzhaushalts Massnahmen auferlegen oder von der Legislative bewilligte Budgets für ungültig erklären lassen.

Das Gemeindegesetz sieht in §136 zwei Massnahmen zur Steuerung des Finanzhaushaltes vor:

Eigenkapital / Bilanzfehlbetrag (§136 Abs. 2 Gemeindegesetz)

Ist das Fremdkapital höher als die Aktiven spricht man von einem Bilanzfehlbetrag. Ein solcher ist spätestens 5 Jahre nach seiner Entstehung abzutragen. Das Abtragen ist durch Ertragsüberschüsse in der Erfolgsrechnung zu eliminieren.

Im Budget 2027 müssen keine Massnahmen zur Erfüllung dieser Vorgabe getroffen werden.

Nettoverschuldungsquotient (§ 136 Abs. 3 GG)

Wenn der gewichtete Nettoverschuldungsquotient eine Limite von 150% überschreitet, so wird die Gemeinde in ihren Investitionstätigkeiten beschnitten. Der Selbstfinanzierungsgrad

aller Investitionen muss dann mind. 80% betragen. Der für das Jahr 2027 massgebende Quotient ist jener, welcher im Rechnungsjahr 2025 ausgewiesen wird. Er beträgt -2%. Die Vorgabe über die maximale Neuverschuldung (Schuldenbremse § 136 Abs. 3 Gemeindegesetz) ist somit eingehalten und es ist keine Beschränkung bezüglich der Investitionen nötig.

10. Zusammenfassung

Das Budget 2027 weist dank einer Neubewertung des Finanzvermögens sowie eines seit längerem vom Parlament beschlossenen Verkaufs eines Grundstücks «nur» einen Verlust von rund 7.18 Mio. Franken aus. Diese Neubewertungs- und Verkaufsgeschäfte gleichen in etwa den für das Jahr 2027 prognostizierten Einbruch der Gewinn- und Kapitalsteuern aus. Steuerkraftbedingt steigen die dem Kanton zu leistenden Entschädigungen für die Steuerveranlagungen sowie den steuerkraftbezogenen Finanzausgleich um rund 1.4 Mio. Franken. Diese Kosten sind nicht beeinflussbar; ebenso wenig die Kostensteigerungen von rund 0.8 Mio. Franken im Bereich der Gesundheit.

2. Beschluss und Antrag

Der Stadtrat beantragt, das Budget 2027 wie folgt zu beschliessen:

1)	**Erfolgsrechnung**		Gesamtaufwand	Fr.	181'458'100.00
			Gesamtertrag	Fr.	174'282'100.00
			Ertragsüberschuss (+) / **Aufwandüberschuss (-)**	**Fr.**	**-7'176'000.00**
2)	**Investitionsrechnung**		Ausgaben Verwaltungsvermögen	Fr.	24'591'000.00
			Einnahmen Verwaltungsvermögen	Fr.	6'288'000.00
			Nettoinvestitionen Verwaltungsvermögen	**Fr.**	**18'303'000.00**
3)	**Spezialfinanzierungen**	Abwasserbeseitigung	**Ertragsüberschuss (+) /** Aufwandüberschuss (-)	**Fr.**	**1'027'400.00**
		Abfallbeseitigung	**Ertragsüberschuss (+)** / Aufwandüberschuss (-)	**Fr.**	**68'400.00**

4) Die Teuerungszulage ist für das städtische Personal auf 0.2% festzulegen (haupt- und/oder nebenamtliches Personal).

5) Der Steuerfuss ist wie folgt festzulegen:	Natürliche Personen	108%	der einfachen Staatssteuer
	Juristische Personen	108%	der einfachen Staatssteuer
	Hundesteuern	130	Franken inkl. Kant. Abgabe
6) Die Feuerwehrersatzabgabe ist wie folgt festzulegen:	(Min. Fr. 40.--/ Max. Fr. 800.--)	8%	der einfachen Staatssteuer

7) Das Budget der regionalen Zivilschutzorganisation (RZSO) mit einem Aufwand und Ertrag von Fr. 779'100 wird genehmigt.

8) Das Budget des regionalen Führungsstabes (RFSB) mit einem Aufwand und Ertrag von Fr. 30'900 wird genehmigt.

9) Der Stadtrat wird ermächtigt, allfällige Finanzfehlbeträge durch die Aufnahme von max. 20 Mio. Franken Fremdmittel / Darlehen zu decken.

10) Die Beschlüsse Ziff. 1 bis 9 unterstehen dem fakultativen Referendum.

4600 Olten, 12. Oktober 2026

NAMENS DES STADTRATES VON OLTEN





Thomas Marbet
Stadtpräsident

Markus Dietler
Stadtschreiber

Übersicht

3. Übersicht Budget

Ergebnisse	Budget 2027	Budget 2026	Rechnung 2025
Erfolgsrechnung			
Betrieblicher Aufwand	179'851'000.00	176'597'700.00	168'960'574.89
Betrieblicher Ertrag	162'388'900.00	165'279'600.00	216'256'666.78
Ergebnis aus betrieblicher Tätigkeit	**-17'462'100.00**	**-11'318'100.00**	**47'296'091.89**
Finanzaufwand	1'607'100.00	1'708'700.00	1'570'524.33
Finanzertrag	10'725'200.00	4'520'700.00	4'358'271.49
Ergebnis aus Finanzierung	**9'118'100.00**	**2'812'000.00**	**2'787'747.16**
Ausserordentlicher Aufwand	0.00	0.00	35'590'546.75
Ausserordentlicher Ertrag	1'168'000.00	259'000.00	1'602'476.44
Ausserordentliches Ergebnis	**1'168'000.00**	**259'000.00**	**-33'988'070.31**
Jahresergebnis Erfolgsrechnung	**-7'176'000.00**	**-8'247'100.00**	**16'095'768.74**
Ertragsüberschuss (+), Aufwandüberschuss (-)			
Investitionsrechnung			
Investitionsausgaben	24'591'000.00	20'758'000.00	17'010'035.07
Investitionseinnahmen	6'288'000.00	1'680'000.00	846'254.75
Einnahmenüberschuss	0.00	0.00	0.00
Nettoinvestitionen	**-18'303'000.00**	**-19'078'000.00**	**-16'163'780.32**
Nettoinvestitionen (-) / Einnahmenüberschuss (+)			

3.1 Übersicht Budget

Finanzierung	Konten-definition	Gemeinde Total Budget 2027	Gemeinde Total Rechnung 2025	Allgemeiner Haushalt Budget 2027	Allgemeiner Haushalt Rechnung 2025	Spezialfinanzierungen Total Budget 2027	Spezialfinanzierungen Total Rechnung 2025
+ Ertragsüberschuss	+ 9000	0.00	16'095'768.74	0.00	16'095'768.74	0.00	0.00
- Aufwandüberschuss	- 9001	7'176'000.00	0.00	7'176'000.00	0.00	0.00	0.00
+ Betriebsgewinne (Einlagen in Spezialfinanzierungen EK)	+3510, ohne 3510.10	1'095'800.00	861'698.52	0.00	0.00	1'095'800.00	861'698.52
- Betriebsverluste (Entnahmen aus Spezialfinanzierungen EK)	-4510, ohne 4510.10	0.00	0.00	0.00	0.00	0.00	0.00
+ Aufwand für Abschreibungen und Wertberichtigungen	+ 33x, 364, 365, 366, 383, 387	13'069'200.00	10'936'634.23	12'533'600.00	10'268'252.23	535'600.00	668'382.00
+ Einlagen in Fonds und Spezialfinanzierungen	+ 350, +3511, +3510.10	217'100.00	304'021.84	217'100.00	304'021.84	0.00	0.00
- Entnahmen aus Fonds und Spezialfinanzierungen	- 450, - 4511, -4510.10	120'000.00	227'873.90	120'000.00	227'873.90	0.00	0.00
+ Einlagen in das Eigenkapital	+ 389	0.00	16'290'546.75	0.00	16'290'546.75	0.00	0.00
- Entnahmen aus dem Eigenkapital	- 489	1'168'000.00	1'602'476.44	1'168'000.00	1'602'476.44	0.00	0.00
Selbstfinanzierung		**5'918'100.00**	**42'658'319.74**	**4'286'700.00**	**41'128'239.22**	**1'631'400.00**	**1'530'080.52**
- Nettoinvestitionen Verwaltungsvermögen		18'303'000.00	15'317'525.57	16'033'000.00	13'975'967.91	2'270'000.00	1'341'557.66
Finanzierungsüberschuss (+), -fehlbetrag (-)		**-12'384'900.00**	**27'340'794.17**	**-11'746'300.00**	**27'152'271.31**	**-638'600.00**	**188'522.86**
Selbstfinanzierungsgrad (in %)		**32.33**	**278.49**	**26.74**	**294.28**	**71.87**	**114.05**

Selbstfinanzierung: Summe der selbst erwirtschafteten Mittel. Die Selbstfinanzierung ist vergleichbar mit der Kenngrösse des Cashflows. Im Vergleich zum Cashflow erfolgt die Berechnung der Selbstfinanzierung nach einer vereinfachten Methode.

Selbstfinanzierungsgrad: Anteil der Nettoinvestitionen, welche aus eigenen Mitteln finanziert werden können. Mittelfristig sollte der Selbstfinanzierungsgrad im Durchschnitt gegen 100 % sein. Bei einem Wert von über 100 % können die Investitionen vollständig eigenfinanziert werden. Ein Selbstfinanzierungsgrad unter 100 % führt zu einer Neuverschuldung.

3.2 Übersicht Budget

	Finanzierung - Spezialfinanzierungen einzeln	Konten-definition	Abwasserbeseitigung Budget 2027	Abwasserbeseitigung Jahresrechnung 2025	Abfallbeseitigung Budget 2027	Abfallbeseitigung Jahresrechnung 2025
+	Betriebsgewinne (Einlagen in Spezialfinanzierungen EK)	+3510, ohne 3510.10	1'027'400.00	684'732.41	68'400.00	176'966.11
-	Betriebsverluste (Entnahmen aus Spezialfinanzierungen EK)	-4510, ohne 4510.10	0.00	0.00	0.00	0.00
+	Aufwand für Abschreibungen und Wertberichtigungen	+ 33x, 364, 365, 366, 383, 387	305'300.00	493'921.00	230'300.00	174'461.00
+	Einlagen in Fonds und Spezialfinanzierungen	+ 350, +3511, +3510.10	0.00	0.00	0.00	0.00
-	Entnahmen aus Fonds und Spezialfinanzierungen	- 450, - 4511, -4510.10	0.00	0.00	0.00	0.00
+	Einlagen in das Eigenkapital	+ 389	0.00	0.00	0.00	0.00
-	Entnahmen aus dem Eigenkapital	- 489	0.00	0.00	0.00	0.00
	Selbstfinanzierung		**1'332'700.00**	**1'178'653.41**	**298'700.00**	**351'427.11**
-	Nettoinvestitionen Verwaltungsvermögen		1'870'000.00	1'237'431.22	400'000.00	104'126.44
	Finanzierungsüberschuss (+), -fehlbetrag (-)		**-537'300.00**	**-58'777.81**	**-101'300.00**	**247'300.67**
	Selbstfinanzierungsgrad (in %)		**71.27**	**95.25**	**74.68**	**337.50**

Erfolgsrechnung

Konto	Erfolgsrechnung Funktionale Gliederung ER	Budget 2027 Aufwand	 Ertrag	Budget 2026 Aufwand	 Ertrag	Rechnung 2025 Aufwand	 Ertrag
	Total	***181'458'100***	***174'282'100***	***178'306'400***	***170'059'300***	***222'217'414.71***	***222'217'414.71***
	Netto Aufwand		7'176'000		8'247'100		
0	**ALLGEMEINE VERWALTUNG**	**23'709'200**	**13'332'200**	**23'182'180**	**12'753'600**	**21'933'411.68**	**12'538'358.32**
	Netto Aufwand		10'377'000		10'428'580		9'395'053.36
1	**ÖFFENTLICHE ORDNUNG UND SICHERHEIT, VERTEIDIGUNG**	**3'808'400**	**2'826'500**	**3'615'750**	**2'857'000**	**3'360'965.27**	**2'700'719.76**
	Netto Aufwand		981'900		758'750		660'245.51
2	**BILDUNG**	**40'330'200**	**11'703'400**	**39'713'470**	**11'139'600**	**38'584'832.04**	**10'899'139.25**
	Netto Aufwand		28'626'800		28'573'870		27'685'692.79
3	**KULTUR, SPORT UND FREIZEIT, KIRCHE**	**14'322'400**	**2'024'200**	**14'106'800**	**1'936'800**	**13'884'568.53**	**1'891'107.17**
	Netto Aufwand		12'298'200		12'170'000		11'993'461.36
4	**GESUNDHEIT**	**7'881'200**	**11'500**	**7'033'800**	**13'700**	**6'563'165.78**	**10'469.35**
	Netto Aufwand		7'869'700		7'020'100		6'552'696.43
5	**SOZIALE SICHERHEIT**	**54'503'100**	**33'999'800**	**55'110'300**	**34'739'800**	**54'091'812.46**	**34'919'098.38**
	Netto Aufwand		20'503'300		20'370'500		19'172'714.08
6	**VERKEHR**	**12'436'600**	**3'547'800**	**12'503'100**	**3'384'600**	**11'721'904.48**	**3'386'233.13**
	Netto Aufwand		8'888'800		9'118'500		8'335'671.35
7	**UMWELTSCHUTZ UND RAUMORDNUNG**	**11'419'000**	**7'670'600**	**11'523'800**	**7'295'800**	**9'902'836.53**	**7'049'402.57**
	Netto Aufwand		3'748'400		4'228'000		2'853'433.96
8	**VOLKSWIRTSCHAFT**	**751'200**	**110'000**	**785'900**	**109'000**	**719'607.54**	**117'122.13**
	Netto Aufwand		641'200		676'900		602'485.41
9	**FINANZEN UND STEUERN**	**12'296'800**	**99'056'100**	**10'731'300**	**95'829'400**	**61'454'310.40**	**148'705'764.65**
	Netto Ertrag	86'759'300		85'098'100		87'251'454.25	

4.1 Erfolgsrechnung

Gemeinde Total		Budget 2027	Budget 2026	Jahresrechnung 2025
30	Personalaufwand	55'595'600.00	55'026'800.00	53'995'003.50
31	Sach- und übriger Betriebsaufwand	21'794'100.00	21'447'400.00	19'840'296.87
33	Abschreibungen Verwaltungsvermögen	11'499'700.00	11'875'500.00	10'245'978.23
35	Einlagen in Fonds und Spezialfinanzierungen	1'312'900.00	1'010'700.00	1'165'720.36
36	Transferaufwand	73'687'400.00	71'889'700.00	69'035'276.73
39	Interne Verrechnungen	15'961'300.00	15'347'600.00	14'678'299.20
	Total betrieblicher Aufwand	**179'851'000.00**	**176'597'700.00**	**168'960'574.89**
40	Fiskalertrag	83'099'300.00	87'295'600.00	138'725'040.25
41	Regalien und Konzessionen	2'011'300.00	1'983'200.00	1'920'994.97
42	Entgelte	28'202'700.00	26'059'800.00	26'369'050.20
43	Verschiedene Erträge	2'500.00	6'000.00	2'352.75
45	Entnahmen aus Fonds und Spezialfinanzierungen	120'000.00	84'000.00	227'873.90
46	Transferertrag	32'991'800.00	34'503'400.00	34'333'055.51
49	Interne Verrechnungen	15'961'300.00	15'347'600.00	14'678'299.20
	Total betrieblicher Ertrag	**162'388'900.00**	**165'279'600.00**	**216'256'666.78**
	Ergebnis aus betrieblicher Tätigkeit	**-17'462'100.00**	**-11'318'100.00**	**47'296'091.89**
34	Finanzaufwand	1'607'100.00	1'708'700.00	1'570'524.33
44	Finanzertrag	10'725'200.00	4'520'700.00	4'358'271.49
	Ergebnis aus Finanzierung	**9'118'100.00**	**2'812'000.00**	**2'787'747.16**
	Operatives Ergebnis	**-8'344'000.00**	**-8'506'100.00**	**50'083'839.05**
38	Ausserordentlicher Aufwand	0.00	0.00	35'590'546.75
48	Ausserordentlicher Ertrag	1'168'000.00	259'000.00	1'602'476.44
	Ausserordentliches Ergebnis	**1'168'000.00**	**259'000.00**	**-33'988'070.31**
	Jahresergebnis Erfolgsrechnung	**-7'176'000.00**	**-8'247'100.00**	**16'095'768.74**
	Ertragsüberschuss (+), Aufwandüberschuss (-)			

4.1 Erfolgsrechnung

	Abwasserbeseitigung	Budget 2027	Budget 2026	Jahresrechnung 2025
30	Personalaufwand	502'000.00	502'000.00	466'139.40
31	Sach- und übriger Betriebsaufwand	455'900.00	451'200.00	394'966.59
33	Abschreibungen Verwaltungsvermögen	305'300.00	553'300.00	493'921.00
35	Einlagen in Fonds und Spezialfinanzierungen	0.00	0.00	0.00
36	Transferaufwand	2'300'000.00	2'232'500.00	2'238'325.00
39	Interne Verrechnungen	136'500.00	139'900.00	119'259.85
	Total Betrieblicher Aufwand	**3'699'700.00**	**3'878'900.00**	**3'712'611.84**
40	Fiskalertrag			
41	Regalien und Konzessionen			
42	Entgelte	4'598'000.00	4'598'000.00	4'270'400.00
43	Verschiedene Erträge			
45	Entnahmen aus Fonds und Spezialfinanzierungen			
46	Transferertrag			
49	Interne Verrechnungen	129'100.00	120'000.00	126'944.25
	Total Betrieblicher Ertrag	**4'727'100.00**	**4'718'000.00**	**4'397'344.25**
	Ergebnis aus betrieblicher Tätigkeit	**1'027'400.00**	**839'100.00**	**684'732.41**
34	Finanzaufwand			
44	Finanzertrag			
	Ergebnis aus Finanzierung	**0.00**	**0.00**	**0.00**
	Operatives Ergebnis	**1'027'400.00**	**839'100.00**	**684'732.41**
38	Ausserordentlicher Aufwand			
48	Ausserordentlicher Ertrag			
	Ausserordentliches Ergebnis	**0.00**	**0.00**	**0.00**
	Jahresergebnis Erfolgsrechnung	**1'027'400.00**	**839'100.00**	**684'732.41**
	Ertragsüberschuss (+), Aufwandüberschuss (-)			

4.1 Erfolgsrechnung

	Abfallbeseitigung	Budget 2027	Budget 2026	Jahresrechnung 2025
30	Personalaufwand	480'200.00	455'000.00	442'656.71
31	Sach- und übriger Betriebsaufwand	1'248'500.00	1'270'200.00	1'195'446.58
33	Abschreibungen Verwaltungsvermögen	230'300.00	244'500.00	174'461.00
35	Einlagen in Fonds und Spezialfinanzierungen	0.00	0.00	0.00
36	Transferaufwand	68'800.00	68'800.00	68'228.35
39	Interne Verrechnungen	173'700.00	168'700.00	169'316.56
	Total Betrieblicher Aufwand	**2'201'500.00**	**2'207'200.00**	**2'050'109.20**
40	Fiskalertrag			
41	Regalien und Konzessionen			
42	Entgelte	2'243'800.00	2'225'000.00	2'196'676.79
43	Verschiedene Erträge			
45	Entnahmen aus Fonds und Spezialfinanzierungen			
46	Transferertrag			
49	Interne Verrechnungen	26'100.00	18'000.00	30'398.52
	Total Betrieblicher Ertrag	**2'269'900.00**	**2'243'000.00**	**2'227'075.31**
	Ergebnis aus betrieblicher Tätigkeit	**68'400.00**	**35'800.00**	**176'966.11**
34	Finanzaufwand			
44	Finanzertrag			
	Ergebnis aus Finanzierung	**0.00**	**0.00**	**0.00**
	Operatives Ergebnis	**68'400.00**	**35'800.00**	**176'966.11**
38	Ausserordentlicher Aufwand			
48	Ausserordentlicher Ertrag			
	Ausserordentliches Ergebnis	**0.00**	**0.00**	**0.00**
	Jahresergebnis Erfolgsrechnung	**68'400.00**	**35'800.00**	**176'966.11**
	Ertragsüberschuss (+), Aufwandüberschuss (-)			

4.1 Erfolgsrechnung

Gemeinde allgemeiner Haushalt		Budget 2027	Budget 2026	Jahresrechnung 2025
30	Personalaufwand	54'613'400.00	54'069'800.00	53'086'207.39
31	Sach- und übriger Betriebsaufwand	20'089'700.00	19'726'000.00	18'249'883.70
33	Abschreibungen Verwaltungsvermögen	10'964'100.00	11'077'700.00	9'577'596.23
35	Einlagen in Fonds und Spezialfinanzierungen	1'312'900.00	1'010'700.00	1'165'720.36
36	Transferaufwand	71'318'600.00	69'588'400.00	66'728'723.38
39	Interne Verrechnungen	15'651'100.00	15'039'000.00	14'389'722.79
	Total Betrieblicher Aufwand	**173'949'800.00**	**170'511'600.00**	**163'197'853.85**
40	Fiskalertrag	83'099'300.00	87'295'600.00	138'725'040.25
41	Regalien und Konzessionen	2'011'300.00	1'983'200.00	1'920'994.97
42	Entgelte	21'360'900.00	19'236'800.00	19'901'973.41
43	Verschiedene Erträge	2'500.00	6'000.00	2'352.75
45	Entnahmen aus Fonds und Spezialfinanzierungen	120'000.00	84'000.00	227'873.90
46	Transferertrag	32'991'800.00	34'503'400.00	34'333'055.51
49	Interne Verrechnungen	15'806'100.00	15'209'600.00	14'520'956.43
	Total Betrieblicher Ertrag	**155'391'900.00**	**158'318'600.00**	**209'632'247.22**
	Ergebnis aus betrieblicher Tätigkeit	**-18'557'900.00**	**-12'193'000.00**	**46'434'393.37**
34	Finanzaufwand	1'607'100.00	1'708'700.00	1'570'524.33
44	Finanzertrag	10'725'200.00	4'520'700.00	4'358'271.49
	Ergebnis aus Finanzierung	**9'118'100.00**	**2'812'000.00**	**2'787'747.16**
	Operatives Ergebnis	**-9'439'800.00**	**-9'381'000.00**	**49'222'140.53**
38	Ausserordentlicher Aufwand	0.00	0.00	35'590'546.75
48	Ausserordentlicher Ertrag	1'168'000.00	259'000.00	1'602'476.44
	Ausserordentliches Ergebnis	**1'168'000.00**	**259'000.00**	**-33'988'070.31**
	Jahresergebnis Erfolgsrechnung	**-8'271'800.00**	**-9'122'000.00**	**15'234'070.22**
	Ertragsüberschuss (+), Aufwandüberschuss (-)			

Konto	Erfolgsrechnung Funktionale Gliederung ER	Budget 2027 Aufwand	 Ertrag	Budget 2026 Aufwand	 Ertrag	Rechnung 2025 Aufwand	 Ertrag
	Total	***181'458'100***	***174'282'100***	***178'306'400***	***170'059'300***	***222'217'414.71***	***222'217'414.71***
	Netto Aufwand		7'176'000		8'247'100		
0	**ALLGEMEINE VERWALTUNG**	**23'709'200**	**13'332'200**	**23'182'180**	**12'753'600**	**21'933'411.68**	**12'538'358.32**
	Netto Aufwand		10'377'000		10'428'580		9'395'053.36
0110	***Legislative***	***366'400***		***377'600***		***489'909.10***	
	Netto Aufwand		366'400		377'600		489'909.10
0110.3000.00	Entsch. Behörden u. Komm.	55'000		62'000		55'080.55	
0110.3000.01	Sitzungsgelder Wahlbüro	32'000		30'000		73'112.80	
0110.3010.05	Besoldungsanteil Werkhof	1'500		1'500		1'040.35	
0110.3099.00	Übriger Personalaufwand	500		300		430.00	
0110.3100.00	Büromaterial	5'000		2'000		75.65	
0110.3102.00	Drucksachen, Publikationen	58'900		55'600		76'548.40	
0110.3102.01	Druck Budget und Rechnung	2'000		5'000		3'631.70	
0110.3110.00	Büromaschinen und -geräte	1'500		1'300		1'145.70	
0110.3130.00	Porti	70'000		70'000		88'090.90	
0110.3130.03	Dienstleistungen Dritter	21'000		22'500		82'883.75	
0110.3170.00	Verpflegung Behörden	11'000		13'500		17'346.00	
0110.3636.00	Parteienförderung	26'000		26'000		36'419.65	
0110.3910.05	Verrechnete Fuhren Werkhof	300		300		188.05	
0110.3910.07	Interne Verrechnung IT-Kosten	81'400		87'000		52'898.70	
0110.3930.99	Verrechnete Sozialleistungen	300		600		1'016.90	
0120	***Exekutive***	***1'001'300***	***3'000***	***974'600***		***941'305.50***	***47'302.70***
	Netto Aufwand		998'300		974'600		894'002.80
0120.3000.00	Entsch. Behörden u. Komm.	522'000		517'900		518'400.90	
0120.3010.09	Rückverg.EO,FAK,Versich.	-8'300		-7'200		-7'740.00	
0120.3100.00	Büromaterial	1'000		1'000		701.45	
0120.3102.00	Drucksachen, Publikationen	4'500		8'000		2'957.10	
0120.3130.11	Verbandsbeiträge, übr. Aufwand	125'000		124'600		96'299.05	
0120.3170.00	Reisekosten und Spesen	47'000		47'000		46'692.50	
0120.3170.01	Ehrenausgaben, Veranstaltungen	75'000		60'000		81'800.25	
0120.3636.00	Dispositionskredit SR	70'000		70'000			
0120.3636.01	Kulturförderung					425.00	
0120.3636.02	Sportliche Anlässe					24'321.95	
0120.3636.03	Andere Beiträge					33'788.50	
0120.3638.00	Partnerstadt Altenburg	5'000		5'000			
0120.3910.07	Interne Verrechnung IT-Kosten	45'200		37'100		31'129.60	
0120.3930.99	Verrechnete Sozialleistungen	114'900		111'200		112'529.20	
0120.4260.00	Rückerst. u. Kostenbeteil. Dritter		3'000				2'970.00
0120.4511.00	Entn. aus Fonds d. EK/29100.11						3'600.60
0120.4511.01	Entn. aus Fonds d. EK/29100.28						40'732.10
0211	***Finanzverwaltung***	***1'163'600***	***288'700***	***1'083'200***	***256'400***	***1'024'485.86***	***270'996.16***
	Netto Aufwand		874'900		826'800		753'489.70
0211.3010.00	Löhne Verw.- u. Betr.personals	618'800		604'900		596'636.05	
0211.3010.09	Rückverg.EO,FAK,Versich.	-6'700		-5'800		-6'061.00	
0211.3100.00	Büromaterial	5'200		5'600		5'180.72	
0211.3130.00	Post- und Bankspesen	42'000		42'000		39'900.35	
0211.3130.03	Betreibungskosten	170'000		150'000		145'390.48	
0211.3130.05	Telefongebühren	1'200		1'100		1'110.00	
0211.3130.11	Verbandsbeiträge, übr. Aufwand	200		200		106.75	
0211.3170.00	Reisekosten und Spesen	500		500		215.30	
0211.3180.00	Wertber.auf Ford. (Delkredere)					600.00	
0211.3910.07	Interne Verrechnung IT-Kosten	202'900		156'500		119'099.36	
0211.3930.99	Verrechnete Sozialleistungen	129'500		128'200		122'307.85	
0211.4210.00	Gebühren für Amtshandlungen		37'000		36'000		37'007.25
0211.4240.00	Benütz.gebühren u. Dienstleist.		50'900		37'600		37'492.50
0211.4240.01	Anteil VK Anschlussmitglieder		71'000		64'000		64'966.00
0211.4260.00	Rückerst. u. Kostenbeteil. Dritter		120'000		110'000		122'415.61

0110.3000.00	Sitzungsgelder Parlament (10 Sitzungstage) und Kommissionen	
0110.3000.01	28.02.2027 eidg. Abstimmungstermin	8'000.00
	06.06.2027 eidg. Abstimmungstermin	8'000.00
	24.10.2027 eidg. Abstimmungstermin	8'000.00
	Reserve für weitere Kantonale/Kommunale Abstimmung	8'000.00
0110.3099.00	Geschenk abtretende/r Parlamentarier	340.00
	Blumen/Wein abtretende/r Präsident/in	80.00
	Blumen/Wein neu gewählte/r Präsident/in	80.00
0110.3100.00	Ersatz Büromaterialien Wahlbüro	2'000.00
	Ersatz 6 Wahl- und Abstimmungsurnen	3'000.00
0110.3102.00	Zustellkuverts für 3 Abstimmungen à 1'500/Abstimmung	4'500.00
	Stimmrechtsausweise 3 Abstimmungen à 2'200	6'600.00
	Stimmmaterial für Ausland-CH	7'500.00
	Gestaltung Botschaften für 3 städtische Abstimmungen	4'500.00
	Druck Botschaften für 3 städtische Abstimmungen à 4'000	12'000.00
	Druck Stimmzettel für 3 städtische Abstimmungen à 2'150	6'450.00
	3 Pulblikationen Einberufung städtische Abstimmungen à 350	1'050.00
	8 Publikationen Gemeindeparlamentssitzungen à 800	6'400.00
	8 Publikationen Referendumsvorlagen à 300	2'400.00
	Drucksachen, Siegelband	500.00
	Fotokopien, Miete Kopierer	7'000.00
0110.3130.03	Verpacken Stimm-/Wahlmaterial (3 Abstimmungen)	
0110.3170.00	Pausenverpflegung Parlament/10 Sitzungstage	5'000.00
	Schlussessen Amtsjahr Parlament	4'000.00
	Verpflegung Wahlbüro	2'000.00
0120.3130.11	Schweiz. Städtverband (Einw. à 0.60)	12'000.00
	Verband Soloth. Einwohnergemeinden (19'350 Einw. à 1.40)	28'000.00
	Verband Soloth. Einwohnergemeinden (19'350 Einw. à 1.00 (Gemeindeconnect))	20'000.00
	Regionalverein OGG (19'300 Einw. à 3.00)	60'000.00
	Öisi Aare	2'900.00
	Verband Gemeindepersonals des Kantons Solothurn	600.00
	Solothurner Wanderwege	1'500.00
0211.3100.00	Zeitungsabonnemente	600.00
	Büromaterial	2'100.00
	Druckkostenabrechnung (netto)	2'500.00
0211.4240.00	Zweckverband Abwasserregion Olten inkl. Rückerstattung Honorar FW	24'000.00
	Stadttheater Olten AG	20'000.00
	RZSO	5'000.00
	RFS	800.00
	Stiftung Naturpark OSW	600.00
	Diverses	500.00

Konto	Erfolgsrechnung Funktionale Gliederung ER	Budget 2027 Aufwand	 Ertrag	Budget 2026 Aufwand	 Ertrag	Rechnung 2025 Aufwand	 Ertrag
0211.4930.02	Verr. Verwaltungs-/Pers.kosten		9'800		8'800		9'114.80
0212	***Steuerverwaltung***	***2'305'000***	***366'300***	***1'994'480***	***357'200***	***1'820'092.27***	***392'401.95***
	Netto Aufwand		1'938'700		1'637'280		1'427'690.32
0212.3010.00	Löhne Verw.- u. Betr.personals	459'200		482'700		507'285.85	
0212.3010.09	Rückverg.EO,FAK,Versich.	-8'300		-5'200		-41'613.80	
0212.3100.00	Büromaterial	15'000		17'000		13'844.79	
0212.3110.00	Büromaschinen und -geräte	700		600		1'647.70	
0212.3130.00	Porti	28'000		26'500		28'057.31	
0212.3130.05	Telefongebühren	1'100		1'080		900.00	
0212.3130.11	Verbandsbeiträge, übr. Aufwand	200		200		80.00	
0212.3170.00	Reisekosten und Spesen	200		200		91.40	
0212.3611.00	Entschädigungen an Kanton	1'448'000		1'100'000		967'990.90	
0212.3611.41	Bezugsprovisionen KSTA	110'000		112'000		100'942.69	
0212.3611.42	Bezugsprovisionen SSL	102'000		108'000		101'540.43	
0212.3910.07	Interne Verrechnung IT-Kosten	67'700		58'300		50'928.75	
0212.3930.99	Verrechnete Sozialleistungen	81'200		93'100		88'396.25	
0212.4210.00	Gebühren für Amtshandlungen		170'000		160'000		187'913.95
0212.4260.00	Rückerst. u. Kostenbeteil. Dritter		700		500		1'422.40
0212.4612.00	Beiträge Kirchgemeinden		170'500		172'100		178'000.00
0212.4631.00	Beitr. Kanton f. Registerführung		25'100		24'600		25'065.60
0221	***Einwohnerkontrolle***	***587'800***	***190'500***	***505'800***	***190'500***	***566'949.44***	***183'061.30***
	Netto Aufwand		397'300		315'300		383'888.14
0221.3010.00	Löhne Verw.- u. Betr.personals	391'200		322'000		384'406.75	
0221.3100.00	Büromaterial	9'000		10'000		7'131.20	
0221.3110.00	Büromaschinen und -geräte	400		400		32'861.27	
0221.3130.11	Verbandsbeiträge, übr. Aufwand	200		200		200.00	
0221.3170.00	Reisekosten und Spesen	400		400		277.20	
0221.3180.00	Wertber.auf Ford. (Delkredere)					200.00	
0221.3181.00	Abschreibungen Gebühren	4'000		4'000		1'593.20	
0221.3910.07	Interne Verrechnung IT-Kosten	120'500		107'400		80'189.50	
0221.3930.99	Verrechnete Sozialleistungen	62'100		61'400		60'090.32	
0221.4210.00	Gebühren für Amtshandlungen		190'000		190'000		182'762.35
0221.4240.00	Benütz.gebühren u. Dienstleist.		500		500		298.95
0222	***Bauverwaltung***	***2'271'200***	***375'500***	***2'224'600***	***400'500***	***2'033'762.20***	***385'570.20***
	Netto Aufwand		1'895'700		1'824'100		1'648'192.00
0222.3000.00	Entsch. Behörden u. Komm.	10'000		12'000		7'766.70	
0222.3010.00	Löhne Verw.- u. Betr.personals	1'937'100		1'909'900		1'860'505.80	
0222.3010.06	Besoldungsanteil Abwasser	-380'000		-380'000		-380'000.00	
0222.3010.09	Rückverg.EO,FAK,Versich.	-38'300		-29'000		-46'985.55	
0222.3100.00	Büromaterial	15'000		15'000		11'933.05	
0222.3102.00	Drucksachen, Publikationen	30'000		37'500		24'813.25	
0222.3110.00	Büromaschinen und -geräte	1'000		900		753.20	
0222.3130.05	Telefongebühren	3'500		3'500		3'495.00	
0222.3130.11	Verbandsbeiträge, übr. Aufwand	3'200		3'200		1'604.80	
0222.3131.00	Planungen u. Projekt. Dritter	27'000		42'000		7'820.50	
0222.3131.02	Bauordnungsgebühren zur Weiterverrechn.	40'000		50'000		37'464.65	
0222.3170.00	Reisekosten und Spesen	5'000		5'000		3'263.30	
0222.3180.00	Wertber.auf Ford. (Delkredere)					1'200.00	
0222.3910.07	Interne Verrechnung IT-Kosten	221'600		161'300		134'322.60	
0222.3930.99	Verrechnete Sozialleistungen	396'100		393'300		365'804.90	
0222.4210.00	Bauordnungsgebühren		375'000		400'000		382'255.40
0222.4250.00	Verkäufe		500		500		3'314.80

0212.3100.00	Papier, Couverts, Druckkosten	11'500.00
	Dialog, Tax Service	1'100.00
	Inserate, Steuererklärungen	400.00
	Büromaterial, Diverses	2'000.00
0212.3110.00	Worldline, Miete	
0212.3130.00	Postversand Vorbezug	10'000.00
	Postversand eBill und Allgemein	18'000.00
0212.3611.00	Steuerveranlagungskosten NP	560'000.00
	Steuerveranlagungskosten JP	888'000.00
0212.3611.41	Bezugsprovision Sondersteuern und QSt	
0212.3611.42	Bezugsprovision QSt	
0212.4210.00	Gebühren Steuererklärungen 2026	21'000.00
	Sonstige Gebühren, Inkasso	149'000.00
0212.4612.00	Römisch-Katholische Kirchgemeinde	124'100.00
	Evangelisch-Reformierte Kirchgemeinde	41'400.00
	Christ-Katholische Kirchgemeinde	5'000.00
0212.4631.00	Honorar Staatssteuerregisterführung	24'000.00
	Spesen Staatssteuerregisterführung	1'100.00
0222.3130.11	SIA, Schweiz. Ingenieur- und Architektenverein	410.00
	Plavenir, Berufsbildung Bauplanung (Pflichtbeitrag Bauplaner für Ausbildung Bund und Kanton)	700.00
	Fussverkehr Schweiz	250.00
	Solothurner Heimatschutz	50.00
	Fachverband Schw. Raumplaner (Hochbau)	300.00
	Übriger Aufwand, Sitzungstätigkeit/Konsumationen	1'490.00
0222.3131.00	Hochbau	25'000.00
	Tiefbau	2'000.00
0222.3170.00	Hochbau	3'000.00
	Tiefbau	2'000.00

Konto	Erfolgsrechnung Funktionale Gliederung ER	Budget 2027 Aufwand	Budget 2027 Ertrag	Budget 2026 Aufwand	Budget 2026 Ertrag	Rechnung 2025 Aufwand	Rechnung 2025 Ertrag
0224	***Informatik***	***2'691'200***	***2'691'200***	***2'275'800***	***2'275'800***	***1'903'730.51***	***1'903'730.51***
0224.3010.00	Löhne Verw.- u. Betr.personals	861'300		791'600		825'076.80	
0224.3010.09	Rückverg.EO,FAK,Versich.	-8'300		-7'700		-10'820.00	
0224.3090.00	Aus- u. Weiterbild. Personal	11'500		11'500		4'318.60	
0224.3100.00	Verbrauchsmat. Büroinformatik	3'600		3'700		2'275.47	
0224.3113.00	Hardware	70'700		15'800		37'115.55	
0224.3118.00	Immaterielle Anlagen / Software	255'000		210'300		178'730.00	
0224.3130.00	Dienstleistungen Dritter	128'300		101'300		42'772.55	
0224.3130.05	Dienstleist. Datenverbindungen	56'000		59'700		42'758.15	
0224.3132.00	Honorare ex. Berater, Experten	16'100		15'000			
0224.3133.00	Informatik-Nutzungsaufwand	305'300		270'600		166'357.36	
0224.3153.00	Informatik-Unterhalt (Hardware)	115'800		132'100		75'575.98	
0224.3158.00	Unterh. immat.Anlagen/Software	207'300		197'800		160'928.45	
0224.3170.00	Reisekosten und Spesen	400		400		537.75	
0224.3180.00	Wertber.auf Ford. (Delkredere)					-900.00	
0224.3300.00	Planmässige Abschreibungen VV	441'800		261'400		216'882.00	
0224.3300.25	Planm. Abschreibungen altes VV	52'000		52'000		51'955.00	
0224.3930.99	Verrechnete Sozialleistungen	174'400		160'300		110'166.85	
0224.4240.00	Benütz.gebühren u. Dienstleist.		454'500		414'000		509'600.65
0224.4910.07	Weiterverr. interne IT-Kosten		2'236'700		1'861'800		1'394'129.86
0227	***Kanzlei/Stabstellen***	***1'530'500***	***18'900***	***1'601'600***	***18'900***	***1'428'685.69***	***44'091.50***
	Netto Aufwand		1'511'600		1'582'700		1'384'594.19
0227.3010.00	Löhne Verw.- u. Betr.personals	912'400		986'700		953'912.25	
0227.3010.09	Rückverg.EO,FAK,Versich.	-21'700		-20'600		-22'640.00	
0227.3100.00	Büromaterial	8'400		9'400		7'432.55	
0227.3102.00	Drucksachen, Publikationen	11'000		12'000		10'881.38	
0227.3110.00	Büromaschinen und -geräte	2'000		2'200		4'338.42	
0227.3120.00	Heizung/Energie/Wasser	5'000		5'500		4'075.25	
0227.3130.05	Telefongebühren	1'500		1'500		1'314.60	
0227.3130.11	Verbandsbeiträge, übr. Aufwand	700		700		600.00	
0227.3132.00	Honorare ex. Berater, Experten	17'000		8'000		34'000.00	
0227.3133.00	Internetauftritt Stadt	59'100		61'000		54'349.75	
0227.3134.00	Sachversicherungsprämien	300		300		298.35	
0227.3144.00	Unterhalt Hochbauten, Gebäude	10'000		34'000		12'494.04	
0227.3144.01	Serviceabonnemente	4'000		4'000		4'006.55	
0227.3151.00	Unterh. Mobilienanlagen, Fahrz.					400.00	
0227.3170.00	Reisekosten und Spesen	1'000		500		1'240.10	
0227.3180.00	Wertber.auf Ford. (Delkredere)					300.00	
0227.3300.00	Planmässige Abschreibungen VV	28'800		13'400		8'763.00	
0227.3300.25	Planm. Abschreibungen altes VV	11'200		11'200		11'154.00	
0227.3910.07	Interne Verrechnung IT-Kosten	295'200		272'700		111'631.70	
0227.3930.99	Verrechnete Sozialleistungen	184'600		199'100		230'133.75	
0227.4210.00	Gebühren für Amtshandlungen		18'000		18'000		18'905.00
0227.4240.00	Benütz.gebühren u. Dienstleist.		900		900		10'186.50
0227.4631.00	Beiträge vom Kanton						15'000.00
0228	***Allgemeine Personalkosten***	***8'957'000***	***8'234'700***	***9'331'300***	***8'107'800***	***8'994'636.80***	***7'819'553.45***
	Netto Aufwand		722'300		1'223'500		1'175'083.35
0228.3010.03	Lohnteuerung Städt. Personal	58'600		168'600			
0228.3010.05	Sozialstelle	87'900					
0228.3050.00	AG-Beit.AHV,IV,EO,ALV,FAK,VK	3'510'600		3'437'300		3'404'096.00	
0228.3052.00	AG-Beiträge an Pensionskassen	2'489'600		2'414'300		2'436'694.75	
0228.3052.02	Entnahme aus Arbeitgeb.res.PKO			-1'150'000		-1'120'585.90	
0228.3052.03	Staatliche Pensionskasse	1'877'700		1'935'400		1'900'029.10	
0228.3052.04	Zins an vers.tech. Defizit PK			1'542'100		1'542'036.05	
0228.3052.05	AG-Beitr. an vers.techn. Fehlbetrag PKSO	556'600		589'900		548'560.45	
0228.3053.00	AG-Beiträge an Unfallversich.	121'800		120'000		77'792.00	
0228.3053.01	Unfallvers. nebenamtl. Funkt.	500				411.00	
0228.3055.00	AG-Beitr.an Krankentagg.versich.	234'900		273'700		205'603.35	

0224.3113.00	Patchkabel, Stecker, etc.	2'000.00
	Ersatz Webcams	3'000.00
	Ersatz Headsets	6'100.00
	Notebooks für Aussendienstmitarbeiter	30'000.00
	Neue Standardarbeitsplätze	4'600.00
	Archivscanner Stadtarchiv	25'000.00
0224.3118.00	Erneuerung der bestehenden Lizenzverträge	240'000.00
	Intranet frogToulouse, Erweiterung	10'000.00
	Software Systemunterhalt	5'000.00
0224.3130.00	Netzwerk-/Softwaresupport	13'800.00
	Digitalisiserung Papierakten	5'000.00
	Umsetzung Dialog G6, Einwohner	15'000.00
	Umsetzung, SaaS MuseumPlus inkl. Erweiterung	41'300.00
	Erweiterung Sicherheitssysteme	18'200.00
	Ersatz Betriebssystem Server 2019/2022	15'000.00
	Ersatz Vmware- und Citrix-Umgebung	20'000.00
0224.3133.00	Bestehende SaasS-Fachanwendungen Direktionen	208'700.00
	Bestehende SaasS-Anwendungen Rechenzentrum	69'800.00
	Museum Plus	10'900.00
	Intranet frogToulouse, Erweiterung	13'500.00
	Reservationstool Krematorium	2'400.00
0224.3153.00	Erneuerung bestehende Mehrjahresverträge	3'300.00
	Bestehende Verträge	105'700.00
	Ersatz defekte Geräte	5'000.00
	Neu Wartung Archivscanner	1'800.00
0224.3158.00	Fachanwendungen Direktionen	60'800.00
	Anwendungen Rechenzentrum	67'000.00
	Anwendungen Olten	79'500.00
0227.3100.00	Archivmaterial	6'400.00
	Büromaterial Stadtkanzlei	2'000.00
0227.3102.00	Drucksachen	9'000.00
	Publikationen	2'000.00
0227.3130.11	Verein Schweiz. Archivarinnen und Archivare	350.00
	Schweizerische Gesellschaft für Geschichte	150.00
	Verb. Industriekultur u. Technologiegeschichte VINTES	200.00
0227.3132.00	Stadtarchiv: Allg. Dienstleist. (Transport, Entsorgung)	1'000.00
	Stadtarchiv: Restauration/Reinigung von Archivalien	3'000.00
	Stadtarchiv: Firmenarchiv Heimbach Schimmelreinigung	11'000.00
	AIS (eOperations)	2'000.00
0227.3133.00	Lizenzgebühren	34'000.00
	Lizenzen Swisslex DUN	600.00
	Anpassungen Websites	3'200.00
	Switch Gebühren	400.00
	Saferpay Gebühren	2'000.00
	SMS Messages	6'000.00
	Website Stadtarchiv	150.00
	Gebühren MLS Portal	12'500.00
	Transkiptionstool	250.00
0227.3144.00	Hochbau	
0227.4240.00	Aufbewahrung Archive; Verkäufe aus Antiquariat	

Konto	Erfolgsrechnung Funktionale Gliederung ER	Budget 2027 Aufwand	 Ertrag	Budget 2026 Aufwand	 Ertrag	Rechnung 2025 Aufwand	 Ertrag
0228.3930.99	Verrechnete Sozialleistungen	18'800					
0228.4930.99	Verrechnete Sozialleistungen		8'234'700		8'107'800		7'819'553.45
0229	***übrige allgemeine Dienste***	***1'044'600***	***711'000***	***1'021'500***	***706'000***	***880'289.82***	***1'061'168.45***
	Netto Aufwand		333'600		315'500		
	Netto Ertrag					180'878.63	
0229.3010.00	Löhne Verw.- u. Betr.personals	188'200		181'800		131'543.15	
0229.3010.09	Rückverg.EO,FAK,Versich.					-242.00	
0229.3061.00	Zulagen an Alt-Pensionierte	1'600		1'500		1'560.60	
0229.3064.00	Refin. Überbr.renten Verwaltung	20'000		21'100		20'169.55	
0229.3064.01	Refin. Überbr.renten Lehrkräfte	39'000		56'100		38'428.15	
0229.3090.00	Aus- u. Weiterbild. Personal	217'600		192'900		119'479.85	
0229.3090.01	Aus- u. Weiterbildung SIBE/BESIBE	13'600		17'100		16'569.81	
0229.3091.00	Personalwerbung					85'087.10	
0229.3099.00	Übriger Personalaufwand	65'000		65'000		32'388.48	
0229.3099.01	Personalfest					313.50	
0229.3099.02	Verschiedene Personalkosten	1'000		1'000		480.00	
0229.3100.00	Büromaterial	3'400		3'500		3'333.68	
0229.3100.01	Büromaterial SIBE	100		200		15.78	
0229.3101.00	Betriebs-, Verbrauchsmaterial	1'000		2'800		388.10	
0229.3101.01	Betriebs-,Verbrauchsmat. SIBE	2'500		2'800			
0229.3102.00	Drucksachen, Publikationen	35'000		35'000		28'345.26	
0229.3110.00	Büromasch.- u. geräte inkl. SIBE	26'300		400		3'673.22	
0229.3130.00	Porti	150'000		140'000		147'283.60	
0229.3130.05	Tf.geb.,Internet,Betrieb Tf.anlage	32'000		34'000		29'687.72	
0229.3130.11	Verbandsbeiträge, übr. Aufwand	3'000		3'300		2'726.85	
0229.3132.00	Honorare ex. Berater, Experten	68'200		75'000		59'295.10	
0229.3134.00	Sachversicherungsprämien	88'500		86'000		88'239.50	
0229.3144.00	Baulicher Unterhalt SIBE	5'500		12'500		5'000.00	
0229.3170.00	Reisekosten und Spesen SIBE	500		300		293.90	
0229.3170.01	Spesenentschäd. Lernende	4'000		4'100		1'973.65	
0229.3300.00	Planmässige Abschreibungen VV	9'000		4'500			
0229.3300.25	Planm. Abschreibungen altes VV	33'000		33'000		32'916.00	
0229.3660.25	Planm. Abschreibungen Investitionsbeiträge altes VV	200		200		129.00	
0229.3910.07	Interne Verrechnung IT-Kosten	18'100		29'600		23'510.55	
0229.3930.99	Verrechnete Sozialleistungen	18'300		17'800		7'699.72	
0229.4240.00	Benütz.gebühren u. Dienstleist.						350'000.00
0229.4290.00	Übrige Entgelte		45'000		40'000		43'054.45
0229.4910.02	Verr. Verwalt.kost.zL 7201/7301		76'000		76'000		78'114.00
0229.4930.00	Overheadkostenant. Sozialregion		590'000		590'000		590'000.00
0290	***Verw.liegenschaften, übrige***	***1'790'600***	***452'400***	***1'791'700***	***440'500***	***1'849'564.49***	***430'482.10***
	Netto Aufwand		1'338'200		1'351'200		1'419'082.39
0290.3010.00	Löhne Verw.- u. Betr.personals	355'400		277'300		371'807.24	
0290.3010.05	Besoldungsanteil Werkhof	4'500		4'500		3'797.20	
0290.3010.09	Rückverg.EO,FAK,Versich.					-5'743.00	
0290.3101.00	Betriebs-, Verbrauchsmaterial	8'000		9'500		6'459.28	
0290.3101.01	Reinigungsmaterial	20'000		19'000		20'160.41	
0290.3110.00	Büromaschinen und -geräte	45'000		49'000		54'351.10	
0290.3112.00	Dienstkleider	2'000		2'000		1'268.00	
0290.3112.01	Wäschekosten	6'000		6'000		5'401.25	
0290.3120.00	Heizung/Energie/Wasser	170'000		170'000		101'712.60	
0290.3134.00	Sachversicherungsprämien	21'000		20'000		20'732.75	
0290.3144.00	Unterhalt Hochbauten, Gebäude	120'000		205'000		270'225.16	
0290.3144.01	Service-Abonnemente	70'000		60'000		66'300.22	
0290.3144.02	Unterhalt Grünanlagen / Pflanzen	11'500		11'500		5'686.90	
0290.3144.03	Fensterreinigung Stadthaus	8'500		8'500		6'642.30	
0290.3151.00	Unterh. Mobilienanlagen, Fahrz.	5'000		6'000		4'676.30	
0290.3170.00	Reisekosten und Spesen	500		500			
0290.3300.00	Planmässige Abschreibungen VV	157'400		169'500		128'204.00	
0290.3300.25	Planm. Abschreibungen altes VV	689'400		689'400		689'409.00	

0229.3090.00	Workshop Stadtrat	3'000.00
	Vorbereitung auf die Pensionierung	6'000.00
	Allgemeine Aus- und Weiterbildung	15'000.00
	Geplante Weiterbildungen (Bau 101', B+S 25', Fin 17', Präs 15', SOZ 6')	164'000.00
	Lernende Sprachabschluss (Delf/First)	1'800.00
	Lernende Branchenkunde (KV, BU, FABE K)	14'500.00
	Lernende Sprachaufenthalte	3'000.00
	Lernende Nachhilfe	400.00
	Beitrag an Notebooks Lernende (BYOD)	1'000.00
	Lernendenausflug	2'000.00
	Prämien LAP	1'000.00
	Lehrabschluss Apéro, Inserat	900.00
	Einschreibegebühren Schule	700.00
	Schnupperlernende	100.00
	Weiterbildungen Praxisbildende	1'000.00
	Praxisbildner/innen-Apéro	800.00
	Schulmaterial	2'400.00
0229.3090.01	Allgemeiner Kredit	2'000.00
	Ausbildung BSIBE	1'500.00
	Ausbildung MA Stadtverwaltung	8'000.00
	BESIBE Weiterbildung (14x150.00)	2'100.00
0229.3099.00	Personalaktionen	35'000.00
	Weihnachtsessen Personal	30'000.00
0229.3099.02	Gesundheistuntersuchungen Chauffeuere	
0229.3100.00	Frankiermaschine Mietvertrag und Service	1'400.00
	Druckpatronen Frankiermaschine	200.00
	Labels für Frankiermaschine	500.00
	Registrierkasse SIX und Verbauchsmaterial	500.00
	Diverses Verbrauchsmaterial Postbüro / Empfang	800.00
0229.3101.00	Ersatz/Reparatur Geräte für Sitzungsräume (Kaffeewagen, Kühlschrank, etc.)	
0229.3101.01	Allgemeiner Kredit	
0229.3102.00	Stellenausschreibungen	
0229.3110.00	Allgemeiner Kredit	400.00
	6 Stück Defibrillatoren inkl. Wandkasten für Schulhäuser	20'900.00
	Elektroanschluss für Defibrillatoren	3'000.00
	Evakuierungsboxen für Stadthaus	2'000.00
0229.3130.11	Mitgliedschaft Arbeitssicherheit, Gemeindepersonal, etc.	
0229.3132.00	Allgemeiner Kredit	60'000.00
	Gemeindebenchmarking	8'200.00
0229.3144.00	Allgemeiner Kredit SIBE	2'000.00
	Sicherheitskonzept Stadthaus	2'500.00
	BGM Stadtverwaltung	1'000.00
0229.3170.01	Zusätzliche Lernende mit externen Ausbildungsorte	
0229.4910.02	Verr. Verwaltungskosten zL 7201.3910.02	15'000.00
	Verr. Verwaltungkosten zL 7301.3910.02	61'000.00
0290.3110.00	Büromobiliar, Grundkredit	27'000.00
	Betriebsmobiliar und Geräte, Allgemeiner Kredit	8'000.00
	Ladeschränke für Akku-Batterien	10'000.00
0290.3144.00	Werterhalt Hochbau, Grundkredit	

Konto	Erfolgsrechnung Funktionale Gliederung ER	Budget 2027 Aufwand	Budget 2027 Ertrag	Budget 2026 Aufwand	Budget 2026 Ertrag	Rechnung 2025 Aufwand	Rechnung 2025 Ertrag
0290.3910.05	Verrechnete Fuhren Werkhof	900		1'000		686.30	
0290.3910.07	Interne Verrechnung IT-Kosten	36'200		37'100		31'524.10	
0290.3930.99	Verrechnete Sozialleistungen	59'300		45'900		66'263.38	
0290.4260.00	Rückerst. u. Kostenbeteil. Dritter		16'600		16'600		15'520.10
0290.4470.00	Mietzinserträge		94'000		82'100		73'162.00
0290.4470.01	Mietzinsertrag Sozialregion Olten		341'800		341'800		341'800.00

0290.4260.00 Vertrag Reinigung Polizeiposten Olten City KAPO

Konto	Erfolgsrechnung Funktionale Gliederung ER	Budget 2027 Aufwand	 Ertrag	Budget 2026 Aufwand	 Ertrag	Rechnung 2025 Aufwand	 Ertrag
1	**ÖFFENTLICHE ORDNUNG UND SICHERHEIT, VERTEIDIGUNG**	**3'808'400**	**2'826'500**	**3'615'750**	**2'857'000**	**3'360'965.27**	**2'700'719.76**
	Netto Aufwand		981'900		758'750		660'245.51
1110	***Ordnung und Sicherheit***	***1'325'900***	***851'600***	***1'217'500***	***781'000***	***1'188'402.19***	***781'858.90***
	Netto Aufwand		474'300		436'500		406'543.29
1110.3010.00	Löhne Verw.- u. Betr.personals	741'900		735'900		756'957.50	
1110.3010.09	Rückverg.EO,FAK,Versich.	-16'600		-12'900		-58'617.10	
1110.3030.00	Temporäre Arbeitskräfte					22'135.75	
1110.3090.00	Aus- u. Weiterbild. Personal	4'000		1'000		1'430.50	
1110.3100.00	Büromaterial	5'500		7'500		4'337.83	
1110.3101.00	Betriebs-, Verbrauchsmaterial	900		900		713.90	
1110.3101.01	Treibstoff	2'000		1'900		2'587.10	
1110.3102.00	Drucksachen, Publikationen	4'000		5'000		4'042.25	
1110.3110.00	Büromaschinen und -geräte	1'000		900		1'164.84	
1110.3111.00	Maschinen, Geräte, Fahrzeuge	35'000		5'300		2'309.35	
1110.3111.01	Taximaterial	500		500		1'530.37	
1110.3112.00	Dienstkleider	2'500		2'500		3'884.40	
1110.3120.00	Verr.- u. Entsorg. Liegensch.VV	1'000		1'000		906.42	
1110.3130.03	Dienstleistungen Dritter	6'000		6'000		10'394.30	
1110.3130.04	Drittleistungen Kilbi	83'000		103'000		77'573.56	
1110.3130.05	Telefongebühren / Alarmzentrale	3'000		2'800		2'750.15	
1110.3130.06	Ordnungsdienst öffentlicher Raum	71'800		71'800		86'280.20	
1110.3130.11	Verbandsbeiträge, übr. Aufwand	2'100		2'100			
1110.3132.02	Verkehrs-u.Sicherheitsdienst	1'000		1'000			
1110.3134.00	Sachversicherungsprämien	1'500		1'600		1'255.23	
1110.3137.00	Steuern und Abgaben	600		600		441.00	
1110.3144.00	Baulicher Unterhalt Umzug Lager TD	53'700					
1110.3151.00	Unterh. Mobilienanlagen, Fahrz.	23'800		4'500		3'614.59	
1110.3170.00	Reisekosten und Spesen	1'000		1'000		741.10	
1110.3180.00	Wertber.auf Ford. (Delkredere)					1'100.00	
1110.3181.00	Tatsächliche Forderungsverluste	1'000		1'000		926.50	
1110.3300.00	Planm. Abschreibungen VV	48'500		48'500		48'372.00	
1110.3300.25	Planm. Abschreibungen altes VV	3'400		3'400		3'318.00	
1110.3910.07	Interne Verrechnung IT-Kosten	90'400		71'400		62'897.95	
1110.3920.03	Verr.Raumkost. zG 9630.4920.03	14'800		14'100		14'040.35	
1110.3930.99	Verrechnete Sozialleistungen	138'600		135'200		131'314.15	
1110.4120.90	Taxikonzessionen		34'800		37'200		36'700.00
1110.4120.91	Plakatgebühren		120'000		80'000		35'321.70
1110.4120.92	Schaustellungen		3'000		3'000		
1110.4120.93	Kilbibuden		133'000		130'000		142'653.40
1110.4120.94	Anlassbewilligungen		30'000		30'000		26'340.00
1110.4210.00	Gebühren für Amtshandlungen Gewerbe		100'000		100'000		75'003.80
1110.4210.01	Gebühren für Amtshandlungen Taxiwesen		800		800		800.00
1110.4210.02	Gebühren für Amtshandlungen Aussenwirtschaften		80'000		80'000		87'845.60
1110.4210.03	Gebühren für Amtshandlungen Verkehr		40'000		40'000		48'151.35
1110.4260.00	Rückerst. u. Kostenbeteil. Dritter						21'431.55
1110.4910.02	Verr.Personalk. zL 6151.3910.02		250'000		250'000		259'840.00
1110.4910.06	Verr.Personalk. zL 1403.3910.06		30'000		30'000		29'771.50
1110.4920.00	interne Verrechnung Naturalleistungen		30'000				18'000.00
1201	***Friedensrichter***	***16'400***	***2'500***	***15'000***	***3'000***	***14'748.90***	***1'600.00***
	Netto Aufwand		13'900		12'000		13'148.90
1201.3000.00	Entsch. Behörden u. Komm.	13'700		13'700		13'699.80	
1201.3100.00	Büromaterial	1'500		100			
1201.3130.11	Verbandsbeiträge	100		100		100.00	
1201.3930.99	Verrechnete Sozialleistungen	1'100		1'100		949.10	

1110.3090.00	Fach-/Weiterbildungen und Kurs	1'000.00
	Staplerkurs für TD	3'000.00
1110.3100.00	Kuverts (Ordnung und Sicherheit)	500.00
	Druckerabrechnung	5'000.00
1110.3101.00	Kunststoffsammelboxen und Diverses	
1110.3102.00	Amtliche Publikationen Verkehr	3'000.00
	Amtliche Publikationen Gewerbe	1'000.00
1110.3111.00	Allgemeiner Kredit	2'000.00
	Erweiterung Sicherheitskonzept / mobile Rampen	33'000.00
1110.3130.03	Allgemeiner Kredit	1'000.00
	Support MapEdit	5'000.00
1110.3130.04	Allgemeiner Kredit	2'000.00
	Chilbigottesdienst	5'000.00
	APG Demontage Plakatträger	1'000.00
	WC-Wagen und Unterhalt	6'000.00
	Chilbi-Apéro	4'000.00
	Sanitätsdienst	18'500.00
	Stromkosten	24'000.00
	Abfallentsorgung	4'000.00
	Sicherheitsdienst	12'500.00
	Verkehrskonzept	6'000.00
1110.3130.05	Swisscom Abo	1'200.00
	Telefonentschädigungen	1'800.00
1110.3130.06	Patrouillen Ordnungsdienst	
1110.3130.11	KSSD Sicherheitsdepartement	1'400.00
	Mitgliedschaft Saubere Veranstaltungen	600.00
	Beitrag Marktverband	100.00
1110.3144.00	Elektroarbeiten	12'900.00
	Malerarbeiten	1'800.00
	Schreinerarbeiten	12'200.00
	Neues Rolltor	13'000.00
	Schwerlastreglae	6'000.00
	Reinigung	3'300.00
	Umzug	4'500.00
1110.3151.00	Allgemeiner Kredit	1'000.00
	Diverse Fahrzeugersatzteile	800.00
	Radwechsel (2 Fahrzeuge)	500.00
	Service und Reparaturen	1'500.00
	Auflastung Maxus, neu 3.8t	20'000.00
1110.3920.03	Signal- und Materiallager Rötzmatt 8	14'100.00
	Stromanteil Lager Rötzmatt 8	700.00
1110.4120.90	Taxi-Konzessionen II (31x1'200)	
1110.4120.93	Platzgebühren	110'000.00
	Strom	23'000.00
1110.4210.00	Gebühren öffentlicher Grund Gewerbe	
1110.4210.01	Taxichauffeurbewilligungen (8x100)	
1110.4210.02	Gebühren Aussenwirtschaften Sommer	60'000.00
	Gebühren Aussenwirtschaften Winter	20'000.00

Konto	Erfolgsrechnung Funktionale Gliederung ER	Budget 2027 Aufwand	Budget 2027 Ertrag	Budget 2026 Aufwand	Budget 2026 Ertrag	Rechnung 2025 Aufwand	Rechnung 2025 Ertrag
1201.4210.00	Gebühren für Amtshandlungen		2'500		3'000		1'600.00
1402	***Katasteramt/Vermessungswes.***	***347'600***	***71'500***	***380'400***	***71'500***	***410'063.40***	***70'592.70***
	Netto Aufwand		276'100		308'900		339'470.70
1402.3010.00	Löhne Verw.- u. Betr.personals	208'700		206'400		227'207.65	
1402.3010.09	Rückverg.EO,FAK,Versich.	-10'100		-9'000		-9'898.00	
1402.3100.00	Büromaterial	200		2'000			
1402.3101.00	Betriebs-, Verbrauchsmaterial	2'000		2'800		1'537.95	
1402.3102.00	Drucksachen, Publikationen	200		500			
1402.3110.00	Büromaschinen und -geräte	2'000		2'000		29'328.45	
1402.3118.00	Datenbezüge	1'500		1'500		1'414.50	
1402.3130.00	Dienstleistungen Dritter	15'000		15'000		4'031.65	
1402.3130.05	Telefongebühren	200				180.00	
1402.3132.00	Honorare ex. Berater, Experten	5'000		5'000		4'736.40	
1402.3158.00	Wartung CAD/GIS/Helios	8'000		8'000			
1402.3170.00	Reisekosten und Spesen	500		700		270.60	
1402.3300.00	Planm. Abschreibungen VV			39'000		39'085.00	
1402.3300.25	Planm. Abschreibungen altes VV	6'600		6'600		6'573.00	
1402.3910.07	Interne Verrechnung IT-Kosten	64'700		57'100		61'305.50	
1402.3930.99	Verrechnete Sozialleistungen	43'100		42'800		44'290.70	
1402.4250.00	Verkäufe		500		500		592.70
1402.4260.00	Rückerst. u. Kostenbeteil. Dritter		1'000		1'000		
1402.4910.04	Verr. Kosten zL 7201.3910.04		70'000		70'000		70'000.00
1403	***Marktwesen***	***72'900***	***38'000***	***73'800***	***41'000***	***63'928.60***	***39'076.00***
	Netto Aufwand		34'900		32'800		24'852.60
1403.3010.05	Besoldungsanteil Werkhof	3'800		4'500		3'121.00	
1403.3100.00	Büromaterial	200		200			
1403.3102.00	Drucksachen, Publikationen	10'000		12'000		6'776.35	
1403.3120.00	Verr.- u. Entsorg. Liegensch.VV	25'000		20'000		20'915.65	
1403.3130.00	Dienstleistungen Dritter	1'600		1'600		1'560.00	
1403.3151.00	Unterh. Mobilienanlagen, Fahrz.	600		600		535.10	
1403.3170.00	Reisekosten und Spesen	300		300		99.70	
1403.3181.00	Tatsächliche Forderungsverluste			2'000			
1403.3910.05	Verrechnete Fuhren Werkhof	700		1'000		564.05	
1403.3910.06	Verr.Personalk. zG 1110.4910.06	30'000		30'000		29'771.50	
1403.3930.99	Verrechnete Sozialleistungen	700		1'600		585.25	
1403.4120.90	Konzessionen übrige		38'000		41'000		39'076.00
1404	***Inventuramt***	***61'200***	***40'000***	***61'000***	***48'000***	***61'671.03***	***38'040.00***
	Netto Aufwand		21'200		13'000		23'631.03
1404.3010.00	Löhne Verw.- u. Betr.personals	50'300		49'900		52'542.10	
1404.3100.00	Büromaterial	400		700		206.20	
1404.3930.99	Verrechnete Sozialleistungen	10'500		10'400		8'922.73	
1404.4210.00	Gebühren für Amtshandlungen		40'000		48'000		38'040.00
1500	***Feuerwehr (allgemein)***	***1'546'900***	***1'814'900***	***1'451'050***	***1'868'500***	***1'355'932.35***	***1'753'819.66***
	Netto Ertrag	268'000		417'450		397'887.31	
1500.3001.00	Übungssold	165'500		163'500		156'621.25	
1500.3001.01	Einsatzsold	150'000		140'000		158'979.20	
1500.3010.00	Löhne Verw.- u. Betr.personals	358'900		366'700		355'310.23	
1500.3010.09	Rückverg.EO,FAK,Versich.	-5'500		-3'900		-21'660.00	
1500.3090.00	Aus- u. Weiterbild. Personal	60'000		50'000		61'189.95	
1500.3099.00	Übriger Personalaufwand	60'000		41'000		43'264.25	
1500.3100.00	Büromaterial	6'000		7'500		4'971.16	
1500.3101.00	Betriebs-, Verbrauchsmaterial	7'800		7'600		7'283.86	
1500.3101.01	Treib- und Schmierstoffe	12'000		11'400		10'492.71	
1500.3110.00	Büromaschinen und -geräte	14'500		14'400		24'372.16	
1500.3112.00	Uniformen	54'700		58'400		44'204.59	
1500.3119.03	Geschicklichkeitsfahren	1'500		1'500		1'087.25	
1500.3120.00	Heizung/Energie/Wasser	50'000		55'000		49'455.35	

1402.3110.00	Grundkredit	
1402.4260.00	Vergütung a.en Aare Energie AG	
1403.3102.00	Inserate Monatsmarkt (9x1'000)	9'000.00
	Werbung	1'000.00
1403.3130.00	Entschädigung Marktaufsicht Bifang	
1403.4120.90	Platzgebühren Wochenmarkt	20'000.00
	Platzgebühren Monatsmarkt	18'000.00
1500.3001.00	Allgemeiner Kredit	140'000.00
	Ausbildungstag ifa/asf	16'000.00
	Fachkurs Personenbefreiung bei Unfällen	3'000.00
	Kurstaggeld SGV	6'500.00
1500.3090.00	Erwerbsausfallentschädigung	
1500.3099.00	Ausbildungskurse Chemiewehr-Schule	5'000.00
	Tagesentschädigung Ausbildungstag (Samstag)	11'500.00
	Wartungskurse	500.00
	Fahrtraining TCS	5'000.00
	Ausbildung Fahrer Kat. 3	4'000.00
	Ärztliche Untersuchung, Lecoro Test	4'000.00
	Realbrandbekämpfung für die Mannschaft (ohne Subv. SGV)	20'000.00
	Realbrandbekämpfung für das Kader (ohne Subv. SGV)	7'000.00
	Fleissprämien Jugendfeuerwehr	500.00
	Wappenscheiben 20 Jahre FW-Dienst	2'000.00
	Urkunden 10 Jahre FW-Dienst (bei Austritt)	500.00
1500.3100.00	Allgemeiner Kredit	500.00
	Miete und Betrieb Multifunktiongerät FW-Magazin	3'700.00
	Abonnement, Swissfire 118, OT, etc.	1'300.00
	Drucksachen, Couverts, etc.	500.00
1500.3101.00	Allgemeiner Kredit	800.00
	Pulverlöscher	1'500.00
	LW Löscher	2'000.00
	Übungsmaterial PbU	3'000.00
	Übungsmaterial Heptan, etc.	500.00
1500.3110.00	Allgemeiner Kredit	5'000.00
	Ersatzbeschaffung Atemschutzmasken	3'000.00
	Atemschutzbrillen für Brillenträger	1'500.00
	Ersatzbeschaffung Pager inkl. Programmierung	4'500.00
	Material Herznot (Rucksack)	500.00
1500.3112.00	Allgemeiner Kredit	1'200.00
	Gradabzeichen	900.00
	Ersatz Feuerwehrstiefel	5'200.00
	Helmlampen inkl. Befestigung	4'500.00
	Bekleidung Jugendfeuerwehr	500.00
	Unterhalt Einsatzbekleidung	3'500.00
	Batterien für Pager und Helmlampen	700.00
	Feuerwehrhelme inkl. Befestigung für Helmlampe	2'600.00
	Dienstbekleidung inkl. Gürtel und Witterungsschutz	9'500.00
	Arbeitsanzug (Neueingeteilte)	1'000.00
	Namensschilder	1'000.00
	Arbeits-T-Shirt	2'000.00
	Mütze (Kälteschutz)	800.00
	Rettungsseile	600.00
	Kleine Karabiner für Jacke	200.00
	Brandschutzhandschuhe	3'000.00
	Arbeitshandschuhe	300.00
	Bandschlinge	200.00
	Brandschutz-Jacken	8'000.00
	Brandschutz-Hosen	7'000.00
	Ersatz Gurt Dienstbekleidung	1'000.00
	Arbeitskleider Mitarbeiter	1'000.00

Konto	Erfolgsrechnung Funktionale Gliederung ER	Budget 2027 Aufwand	Budget 2027 Ertrag	Budget 2026 Aufwand	Budget 2026 Ertrag	Rechnung 2025 Aufwand	Rechnung 2025 Ertrag
1500.3130.05	Telefongebühren / Alarmzentrale	36'500		36'500		34'575.95	
1500.3130.11	Verbandsbeiträge	3'200		3'200		3'133.95	
1500.3133.00	Informatik-Nutzungsaufwand	2'500		3'500		2'368.50	
1500.3134.00	Sachversicherungsprämien	6'000		6'500		5'693.67	
1500.3137.00	Steuern und Abgaben	13'000		13'000		11'983.79	
1500.3144.00	Unterhalt Hochbauten, Gebäude	104'000		75'000		22'673.82	
1500.3144.01	Baulicher Unterh., Servicevertr.	15'000		15'000		11'736.85	
1500.3151.01	Unterh.Korpsm.,Mob.,Geräte,Fz	116'500		97'900		125'392.60	
1500.3170.00	Reisekosten und Spesen	33'000		28'550		28'044.34	
1500.3180.00	Wertber.auf Ford. (Delkredere)					-200.00	
1500.3181.00	Tatsächliche Forderungsverluste	28'000		28'000		31'305.00	
1500.3300.00	Planm. Abschreibungen VV	73'300		54'800		22'086.00	
1500.3300.25	Planm. Abschreibungen altes VV	57'000		57'000		56'910.00	
1500.3611.41	Bezugsprovisionen KSTA	7'500		7'500		7'232.70	
1500.3611.42	Bezugsprovisionen SSL	6'000		6'500		5'929.45	
1500.3910.07	Interne Verrechnung IT-Kosten	43'300		38'300		26'513.65	
1500.3920.05	Verr. Vermiet. Kanal-/Reinig.-Fz	900		800		891.63	
1500.3930.99	Verrechnete Sozialleistungen	65'800		65'900		64'088.49	
1500.4200.00	Ersatzabgaben		1'550'000		1'600'000		1'455'608.26
1500.4240.00	Benütz.gebühren u. Dienstleist.		152'500		152'500		165'865.50
1500.4240.01	Textilreinigung		10'000		10'000		6'146.45
1500.4260.00	Rückerst. u. Kostenbeteil. Dritter		14'500		16'500		11'745.35
1500.4634.00	Subventionen SGV		87'900		89'500		114'454.10
1610	***Militärische Verteidigung***	***81'200***	***7'000***	***80'600***	***44'000***	***58'300.16***	***14'433.95***
	Netto Aufwand		74'200		36'600		43'866.21
1610.3010.00	Löhne Verw.- u. Betr.personals	32'300		32'100		22'882.70	
1610.3090.00	Weiterbildung	500		500			
1610.3100.00	Büromaterial	300		300		237.00	
1610.3101.00	Betriebs-, Verbrauchsmaterial	1'900		1'900		4'452.12	
1610.3110.00	Büromaschinen und -geräte	300		300			
1610.3110.01	Mobiliar	1'000		900			
1610.3111.00	Maschinen, Geräte, Fahrzeuge	1'000		1'000		1'768.75	
1610.3112.00	Dienstkleider	200		200			
1610.3120.00	Heizung/Energie/Wasser	15'000		15'000		14'909.20	
1610.3120.01	Abfallentsorgung	500		500			
1610.3130.05	Telefongebühren	5'900		5'900		5'343.30	
1610.3134.00	Sachversicherungsprämien	1'900		1'900		1'858.75	
1610.3144.00	Unterhalt Hochbauten, Gebäude	11'500		11'500		2'393.85	
1610.3151.00	Unterh. Mobilienanlagen, Fahrz.	1'000		1'000		928.50	
1610.3161.00	Mieten, Benütz.kosten Anlagen	500		500		633.50	
1610.3170.00	Reisekosten und Spesen	300		300		37.00	
1610.3930.99	Verrechnete Sozialleistungen	7'100		6'800		2'855.49	
1610.4240.00	Benütz.gebühren u. Dienstleist.		1'000		4'000		2'482.00
1610.4610.00	Entsch. Einquartier. Armee / ZS		6'000		40'000		11'951.95
1612	***Schiessanlage***	***35'800***		***12'400***		***14'674.00***	
	Netto Aufwand		35'800		12'400		14'674.00
1612.3300.00	Planmässige Abschreibungen VV	21'600		200		112.00	
1612.3300.25	Planm. Abschreibungen altes VV	4'200		4'200		4'137.00	
1612.3612.00	Beitrag für oblig. Schiesswesen	10'000		8'000		10'425.00	
1620	***Zivilschutz (allgemein)***	***309'200***	***1'000***	***313'300***		***188'719.83***	***1'298.55***
	Netto Aufwand		308'200		313'300		187'421.28
1620.3100.00	Büromaterial	200		200			
1620.3101.00	Betriebs-, Verbrauchsmaterial	2'500		1'900		2'447.55	
1620.3101.01	Treib- und Schmierstoffe	500		500			
1620.3110.00	Büromaschinen und -geräte	400		400			
1620.3110.01	Mobiliar, Geräte Bau	400		400			
1620.3120.00	Heizung/Energie/Wasser	6'000		6'000		6'629.30	
1620.3130.05	Telefongebühren	100		100			
1620.3134.00	Sachversicherungsprämien	3'100		3'100		3'096.65	

1500.3130.11	Feuerwehrverband Kanton Solothurn	1'300.00
	Schweizer Feuerwehrverband, Hilfskasse	1'500.00
	SVTI Schweiz. Verein für technische Inspektion	400.00
1500.3144.00	Werterhalt Gebäude, Grundkredit	20'000.00
	Steuerungen Lüftungsanlagen	65'000.00
	Heisswassergerät Anteil FW 30%	6'000.00
	Ersatz Schliessanlage	13'000.00
1500.3151.01	Allgemeiner Unterhalt	3'000.00
	Unterhalt Korpsmaterial, Mobiliar, Geräte	5'000.00
	Unterhalt Fahrzeuge	15'000.00
	Unterhalt Funk- und Pager-System	4'500.00
	Unterhalt Atemschutz/Jahresprüfung	18'000.00
	AS Flaschen 5 Jahres Revision	4'000.00
	AS Kompressor, Wartung	700.00
	Unterhalt Kleidung (inkl. Waschmittel)	5'000.00
	Digitale Einsatzplanung wiederkehrende Lizenzgebühren	9'300.00
	Ersatz digitale Einsatzführung (Anbieterwechsel, einmalig)	16'000.00
	Helmfunkgarnituren	1'000.00
	ADL UVV Prüfung	2'000.00
	Elektroprüfung (SiNa) Fahrzeuge	2'000.00
	Handfunkgeräte WELAB 2	3'000.00
	Funkgerät Hakenfahrzeug 2	1'500.00
	Unterhalt Gasbrandstelle	1'200.00
	Ersatz Rettungspuppe 70kg	1'500.00
	Stapler Revision	6'500.00
	Ersatz Rauchgerät für die Ausbildung	6'000.00
	Bekleidungstaschen für Brandschutzkleider	1'500.00
	Einsatzzelt	2'000.00
	Rettungsmaterial ERHT	7'800.00
1500.3170.00	Allgemeiner Kredit	1'500.00
	Verpflegung Ausbildungstage	4'500.00
	Hauptübung intern	9'000.00
	Hauptübung öffentlich	3'000.00
	Jugendfeuerwehr CH-Meisterschaft	1'500.00
	Jugendfeuerwehr Ausflug	5'000.00
	Verpflegung Einsätze	2'000.00
	Präsente AdF	1'500.00
	Weiterbildungstag Offiziere (13x150)	2'000.00
	MWD Schlussabend	1'000.00
	Feuerwehrstab	1'500.00
	Towerrunning	500.00
1500.4240.00	Verrechnung an Dritte (Einsatzkosten, inkl. MwSt)	110'000.00
	Verrechnung Brandmeldeanlagen (Grundgebühr)	29'000.00
	Verrechnung Theorieräume	500.00
	Verrechnung Löschkurse	8'000.00
	Verrechnung Stadttheater (netto)	5'000.00
1500.4634.00	Subvention SGV Unfallrettung (PbU)	14'300.00
	Subvention SGV Hubrettungsfahrzeug	8'100.00
	Subvention SGV Bahnintervention	16'500.00
	Subvention SGV Schadendienst (BC-Wehr)	18'000.00
	Subvention SGV Schadendienst Nationalstrasse	15'500.00
	Subvention SGV Universallöschfahrzeug (ULF)	4'500.00
	Subvention SGV Beschaffung (Allgemein)	8'000.00
	Beitrag SGV Alarmierung AZ	3'000.00
1610.3130.05	Telefon	1'200.00
	Brandmeldeanlage Alarmnet	700.00
	Certas	700.00
	Swisscom Verbindung Brandmeldeanlage	500.00
	Servicevertrag Simens	2'800.00
1610.3144.00	Werterhalt Gebäude, Grundkredit	4'000.00
	Werterhalt Anlage, Grundkredit	2'000.00
	Diverse Serviceabonnemente	5'500.00

Konto	Erfolgsrechnung Funktionale Gliederung ER	Budget 2027 Aufwand	 Ertrag	Budget 2026 Aufwand	 Ertrag	Rechnung 2025 Aufwand	 Ertrag
1620.3144.00	Unterhalt Hochbauten AZ Gheid	15'000		15'000		415.11	
1620.3144.01	Unterh. Hochbauten ZS Anlagen	5'000		7'000		7'188.35	
1620.3151.00	Unterh. Mobilienanlagen, Fahrz.	800		1'000			
1620.3170.00	Reisekosten und Spesen	500		500			
1620.3612.00	Gemeindebeitr. an Reg. Organis.	274'700		255'500		168'942.87	
1620.3920.03	Verrechnete Raumkosten			21'700			
1620.4240.00	Benütz.gebühren u. Dienstleist.		1'000				1'298.55
1623	***Gemeindeführungsstab***	***11'300***		***10'700***		***4'524.81***	
	Netto Aufwand		11'300		10'700		4'524.81
1623.3612.00	Gemeindebeitr. an Reg. Organis.	11'300		10'700		4'524.81	

1620.3144.01 Allgemeiner Kredit

Konto	Erfolgsrechnung Funktionale Gliederung ER	Budget 2027 Aufwand	Budget 2027 Ertrag	Budget 2026 Aufwand	Budget 2026 Ertrag	Rechnung 2025 Aufwand	Rechnung 2025 Ertrag
2	**BILDUNG**	**40'330'200**	**11'703'400**	**39'713'470**	**11'139'600**	**38'584'832.04**	**10'899'139.25**
	Netto Aufwand		28'626'800		28'573'870		27'685'692.79
2110	***Kindergarten***	***3'335'400***	***1'116'600***	***3'190'000***	***1'067'300***	***3'427'858.21***	***968'857.50***
	Netto Aufwand		2'218'800		2'122'700		2'459'000.71
2110.3020.00	Löhne der Lehrpersonen	2'872'100		2'728'700		2'956'599.25	
2110.3020.09	Rückverg.EO,FAK,Versich.	-90'000		-97'000		-88'529.00	
2110.3104.00	Lehrmittel	54'000		67'100		46'438.58	
2110.3110.00	Büromaschinen und -geräte	7'800		6'700		5'563.77	
2110.3171.00	Exkursionen, Schulreisen, Lager	23'500		22'700		13'345.03	
2110.3930.99	Verrechnete Sozialleistungen	468'000		461'800		494'440.58	
2110.4631.00	Kantonsbeitrag an Besoldungen		1'116'600		1'067'300		968'857.50
2120	***Primarschule***	***12'976'900***	***4'174'000***	***13'359'400***	***4'010'900***	***12'709'342.09***	***4'090'920.02***
	Netto Aufwand		8'802'900		9'348'500		8'618'422.07
2120.3020.00	Löhne der Lehrpersonen	10'584'900		10'951'500		10'624'087.55	
2120.3020.09	Rückverg.EO,FAK,Versich.	-250'000		-228'000		-324'887.50	
2120.3090.00	Aus- u. Weiterbild. Personal	92'300		69'600		46'111.49	
2120.3104.00	Lehrmittel	394'300		375'100		338'777.99	
2120.3110.00	Büromaschinen und -geräte	21'400		25'700		37'618.43	
2120.3130.01	Einsatz Zivildienstleistende	21'000					
2120.3151.00	Unterh. Mobilienanlagen, Fahrz.	17'600		12'600		7'268.95	
2120.3161.00	Mieten, Benütz.kosten Anlagen	15'000					
2120.3170.00	Reisespesen	4'000		9'000			
2120.3171.00	Exkursionen, Schulreisen, Lager	248'100		233'400		202'455.59	
2120.3180.00	Wertber.auf Ford. (Delkredere)					-800.00	
2120.3181.00	Tatsächliche Forderungsverluste	500		1'000		376.70	
2120.3199.00	Übriger Betriebsaufwand	10'700		11'700		10'804.98	
2120.3612.00	Schulgelder an and. Gemeinden	30'800		43'800		30'000.00	
2120.3930.99	Verrechnete Sozialleistungen	1'786'300		1'854'000		1'737'527.91	
2120.4260.00	Rückerst. u. Kostenbeteil.Dritter		73'300		68'600		59'752.10
2120.4630.00	Beiträge vom Bund		24'800		18'000		19'307.20
2120.4631.00	Kantonsbeitrag an Besoldungen		4'075'900		3'924'300		4'011'860.72
2130	***Sekundarstufe***	***9'146'800***	***3'648'900***	***8'885'500***	***3'532'000***	***8'235'213.43***	***3'409'693.68***
	Netto Aufwand		5'497'900		5'353'500		4'825'519.75
2130.3010.00	Löhne Verw.- u. Betr.personals	8'000		8'800		2'519.50	
2130.3020.00	Löhne der Lehrpersonen	5'792'100		5'731'500		5'333'167.35	
2130.3020.09	Rückverg.EO,FAK,Versich.	-90'000		-85'000		-105'034.75	
2130.3090.00	Aus- u. Weiterbild. Personal	29'300		25'400		23'659.50	
2130.3104.00	Lehrmittel	228'900		233'100		185'511.67	
2130.3105.00	Lebensmittel	30'000		30'000		26'376.60	
2130.3110.00	Büromaschinen und -geräte	11'500		10'600		18'748.90	
2130.3119.00	Übr.nicht aktiverbaren Anlagen	3'500		3'500		5'876.93	
2130.3130.00	Dienstleistung Dritter	4'000		4'000			
2130.3132.00	Honorare ex. Berater, Experten	8'800		8'800		9'794.80	
2130.3151.00	Unterh. Mobilienanlagen, Fahrz.	2'500		2'500		1'953.20	
2130.3161.00	Mieten, Benütz.kosten Anlagen	5'000					
2130.3170.00	Reisespesen	3'000		8'300		2'430.00	
2130.3171.00	Exkursionen, Schulreisen, Lager	230'000		216'200		191'666.45	
2130.3180.00	Wertber.auf Ford. (Delkredere)					-800.00	
2130.3181.00	Tatsächliche Forderungsverluste	400		200		382.70	
2130.3199.00	Übriger Betriebsaufwand	3'400		3'200		2'693.70	
2130.3612.00	Schulgelder an and. Gemeinden	39'800		79'600		65'354.30	
2130.3631.00	Schulgelder an Kanton	1'817'200		1'585'600		1'523'235.70	
2130.3930.99	Verrechnete Sozialleistungen	1'019'400		1'019'200		947'676.88	
2130.4260.00	Rückerst. u. Kostenbeteil. Dritter		75'000		63'000		72'737.60
2130.4612.00	Schulgelder v. and. Gemeinden		1'517'900		1'435'600		1'366'579.90
2130.4630.00	Beiträge vom Bund		17'000		17'000		19'940.80
2130.4631.00	Kantonsbeitr. an Besoldungen		2'039'000		2'016'400		1'950'435.38

2110.3171.00	Schulreise (CHF 12.- pro SuS)	4'700.00
	Sport- und Aktivitätenwoche (CHF 24.- pro SuS)	9'200.00
	Projekte, Profil und Diverses (CHF 25.- pro SuS)	9'600.00
2120.3090.00	Individuelle Weiterbildungen (CHF 100.- pro Lehrperson)	21'100.00
	SCHILLW-Kurse (CHF 70.- pro Lehrperson)	14'800.00
	Teamtag (CHF 50.- pro Lehrperson)	10'600.00
	Supervision LP (CHF 15.- pro Lehrperson)	3'200.00
	Supervision SL / Co-Leitung	16'000.00
	Schulung Notfallkonzept	13'300.00
	Betriebliche Gesundheitsförderung	13'300.00
2120.3104.00	Sockelkredit (CHF 140.- pro SuS)	143'800.00
	Kopierer / Kopierpapier (CHF 65.- pro SuS)	66'800.00
	Obligatorische Lehrmittel (CHF 70.- pro SuS)	71'900.00
	Lehrmittel / Material Fachbereich Gestalten	88'500.00
	Schulinsel	1'400.00
	Lehrmittel PICTs	2'000.00
	Werkzeuge tech. Gestalten	9'900.00
	a.o. Anschaffungen Schulmaterial	10'000.00
2120.3110.00	Sockelkredit (CHF 10.- pro SuS)	10'400.00
	Unterhalt Unterrichtsgeräte pauschal	2'900.00
	Unterhalt Geräte tech. Gestalten	3'600.00
	a.o. Anschaffungen Geräte	4'500.00
2120.3151.00	Sockelkredit (pauschal)	7'200.00
	Unterhalt Nähmaschinen (pauschal)	5'400.00
	a.o. Anschaffungen Wartung Geräte	5'000.00
2120.3171.00	Schneesportlager	141'200.00
	Sport- und Aktivitätenwoche (CHF 30.- pro SuS)	20'800.00
	Schulreisen (CHF 18.- pro SuS)	18'300.00
	Klassenlager, Projekte, Profil und Diverses (CHF 45.- pro SuS)	46'200.00
	Schuljahresabschluss (CHF 70.- pro Lehrperson)	17'600.00
	Erzählnacht	4'000.00
2130.3090.00	Individuelle Weiterbildungen (CHF 100.- pro Lehrperson)	6'700.00
	SCHILLW-Kurse (CHF 70.- pro Lehrperson)	4'700.00
	Teamtag (CHF 50.- pro Lehrperson)	3'400.00
	Supervision LP (CHF 15.- pro Lehrperson)	1'000.00
	Supervision SL / Co-Leitung	4'000.00
	Schulung Notfallkonzept	4'200.00
	Betriebliche Gesundheitsförderung	4'200.00
	a.o. Anschaffungen Weiterbildung	1'100.00
2130.3104.00	Sockelkredit (CHF 145.- pro SuS)	65'000.00
	Kopierer / Kopierpapier (CHF 65.- pro SuS)	29'100.00
	Obligatorische Lehrmittel (CHF 150.- pro SuS)	67'300.00
	Material textiles Gestalten (CHF 40.- pro SuS)	18'000.00
	Material technisches Gestalten (CHF 40.- pro SuS)	18'000.00
	Material bildnerisches Gestalten (CHF 20.- pro SuS)	9'000.00
	Bibliothek (pauschal)	5'500.00
	Lehrmittel Hauswirtschaft (pauschal)	11'500.00
	Lehrmittel Tastaturschreiben	2'000.00
	Lehrmittel PICTs	1'000.00
	a.o. Anschaffungen Lehrmittel	2'500.00
2130.3110.00	Sockelkredit (CHF 20.- pro SuS)	9'000.00
	Unterhalt Unterrichtsgeräte (pauschal)	1'000.00
	Geräte / Werkzeuge technisches Gestalten (pauschal)	1'500.00
2130.3171.00	Schneesportlager	144'000.00
	Sport- und Aktivitätenwoche (CHF 90.- pro SuS)	20'200.00
	Schulreisen (CHF 30.- pro SuS)	13'500.00
	Zertifizierungsfeier (pauschal)	10'000.00
	Schulpartizipationsprojekte	4'000.00
	Projektwoche Berufswelt	1'500.00
	Klassenlager, Exkursionen, Projektwochen (CHF 70.- pro SuS	31'400.00
	Schuljahresabschluss (CHF 70.- pro Lehrperson)	5'400.00

Konto	Erfolgsrechnung Funktionale Gliederung ER	Budget 2027 Aufwand	Budget 2027 Ertrag	Budget 2026 Aufwand	Budget 2026 Ertrag	Rechnung 2025 Aufwand	Rechnung 2025 Ertrag
2140	***Musikschulen***	***2'789'000***	***1'145'800***	***2'561'900***	***1'102'000***	***2'543'150.91***	***1'150'752.28***
	Netto Aufwand		1'643'200		1'459'900		1'392'398.63
2140.3010.00	Löhne Verw.- u. Betr.personals	17'700		19'100		18'131.60	
2140.3020.00	Löhne der Lehrpersonen	2'223'800		1'999'900		2'050'574.50	
2140.3020.09	Rückverg.EO,FAK,Versich.	-40'000		-35'000		-44'039.60	
2140.3090.00	Aus- u. Weiterbild. Personal	15'600		9'100		5'510.80	
2140.3104.00	Lehrmittel	12'500		12'500		12'924.05	
2140.3110.00	Büromaschinen und -geräte	12'500		11'200		10'704.69	
2140.3112.00	Uniformen	5'000		5'000		4'498.45	
2140.3130.05	Telefongebühren	800		800		831.00	
2140.3130.11	Verbandsbeiträge, übr.Aufwand	4'500		4'500		4'877.20	
2140.3151.00	Unterh. Mobilienanlagen, Fahrz.	15'000		15'000		14'424.85	
2140.3161.00	Mieten, Benütz.kosten Anlagen	83'900		79'900		77'394.05	
2140.3170.00	Reisekosten und Spesen	43'500		71'700		27'444.14	
2140.3180.00	Wertber.auf Ford. (Delkredere)					400.00	
2140.3181.00	Abschreibungen Gebühren	2'000		2'000		831.80	
2140.3199.00	Übriger Betriebsaufwand	2'300		2'100			
2140.3511.00	Einl. in Fonds d. EK/29100.12	5'000		5'000		21'240.78	
2140.3511.01	Einl. in Fonds d. EK/29100.15	3'000		3'000			
2140.3930.99	Verrechnete Sozialleistungen	381'900		356'100		337'402.60	
2140.4231.00	Kursgelder		480'000		450'000		488'544.25
2140.4231.01	Kursgelder Erwachsenenunterr.		35'000		35'000		35'320.00
2140.4260.00	Rückerst. u. Kostenbeteil. Dritter		22'000		22'000		21'664.58
2140.4511.00	Entn.aus Fonds d.EK/29100.12				9'000		
2140.4631.00	Kantonsbeitrag an Besoldungen		608'800		586'000		605'223.45
2170	***Schulliegenschaften***	***6'708'900***	***759'400***	***6'899'050***	***704'500***	***6'422'585.88***	***704'813.00***
	Netto Aufwand		5'949'500		6'194'550		5'717'772.88
2170.3010.00	Löhne Verw.- u. Betr.personals	1'234'100		1'162'500		1'138'333.20	
2170.3010.05	Besoldungsanteil Werkhof	178'000		125'000		161'147.25	
2170.3010.09	Rückverg.EO,FAK,Versich.	-5'500		-5'200		-19'730.60	
2170.3101.00	Betriebs-, Verbrauchsmaterial	190'000		180'500		187'561.78	
2170.3101.01	Betriebsmaterial Hochbau	8'000		11'400		7'249.80	
2170.3101.02	Betriebsmaterial Werkhof	9'000		9'500		8'526.60	
2170.3110.00	Schulmobiliar	20'000		18'000		2'216.05	
2170.3110.01	Mobiliar Aussenanlagen	20'000		12'350		8'851.64	
2170.3111.00	Maschinen, Fahrzeuge, Reinigung Aussenanlagen	12'000		22'000		9'362.45	
2170.3112.00	Dienstkleider	5'000		5'000		2'685.25	
2170.3112.01	Wäschekosten	35'000		35'000		28'352.05	
2170.3120.00	Heizung/Energie/Wasser	900'000		900'000		881'225.70	
2170.3130.05	Telefongebühren, Internet	2'000		3'000		1'740.80	
2170.3130.06	Sicherheit Schulanlagen	20'000		20'000		2'980.60	
2170.3132.00	Honorare ex. Berater, Experten					26'282.50	
2170.3134.00	Sachversicherungsprämien	62'000		57'000		64'976.95	
2170.3144.00	Unterhalt Hochbauten, Gebäude	659'000		970'500		864'350.16	
2170.3144.01	Unterhalt Schulanlagen	35'000		35'000		34'866.35	
2170.3144.02	Unterhalt Grünanlagen	120'000		141'000		101'755.68	
2170.3149.00	Unterhalt übrige Sachanlagen	10'000		9'000		8'275.10	
2170.3151.00	Unterh. Mobilienanlagen, Fahrz.	20'000		20'000		4'250.00	
2170.3151.01	Unterhalt Turngeräte	30'000		25'000		25'883.40	
2170.3160.00	Miete und Pacht Liegenschaften	28'400		28'400		28'400.00	
2170.3180.00	Wertber.auf Ford. (Delkredere)					-1'500.00	
2170.3300.00	Planmässige Abschreibungen VV	1'825'100		1'856'400		1'593'094.00	
2170.3300.25	Planm. Abschreibungen altes VV	988'100		988'100		987'918.00	
2170.3910.05	Verrechnete Fuhren Werkhof	34'700		28'400		29'244.75	
2170.3910.07	Interne Verrechnung IT-Kosten	54'200		44'500		35'265.80	
2170.3930.99	Verrechnete Sozialleistungen	214'800		196'700		199'020.62	
2170.4240.00	Benütz.gebühren u. Dienstleist.		112'000		112'000		102'480.00
2170.4240.01	Benützungsgebühren Kleinholz		10'000		10'000		13'780.00
2170.4470.00	Mietzinserträge		396'400		341'500		348'065.00
2170.4893.00	Entnahme aus Vorfinanzierung		241'000		241'000		240'488.00

2140.3090.00	Individuelle Weiterbildungen (CHF 100.- pro Lehrperson)	4'500.00
	SCHILLW-Kurse (CHF 70.- pro Lehrperson)	3'200.00
	Teamtag (CHF 50.- pro Lehrperson)	2'200.00
	Supervision LP (CHF 15.- pro Lehrperson)	700.00
	Schulung Notfallkonzept	2'500.00
	Betriebliche Gesundheitsförderung	2'500.00
2140.3104.00	Musiknotenheft, Bücher, Marschtaschen	7'000.00
	Kopierer / Kopierpapier	2'000.00
	Ausschreibungen, Kommunikation, Werbung	3'500.00
2140.3110.00	Instrumente	6'000.00
	Instrumentarium und Ausstattung Unterrichtszimmer	4'000.00
	Notenständer, Ordnungsmobiliar, Diverses	2'500.00
2140.3151.00	Klavierstimmung und Klavierunterhalt	7'000.00
	Unterhalt Instrumente	6'000.00
	Klavier- und Instrumenttransporte	2'000.00
2140.3161.00	Rötzmatt 8	34'700.00
	Rötzmatt 17	17'200.00
	D'Agostini Drum School	18'000.00
	Double U Production GmbH	500.00
	Registerraum Herregägger	1'000.00
	Heiz- und Nebenkosten, Reinigung	12'500.00
2140.3170.00	Highlights, Schützi, Jugendmusik, Bands, Orchester	20'000.00
	Lager: Jugendmusik	6'000.00
	Klassenkonzerte, diverse Veranstaltungen	3'000.00
	Weekends	3'000.00
	Schuljahresabschluss	3'500.00
	a.o. Anschaffung: 125-Jahre Musikschule Olten	8'000.00
2170.3110.01	Bannfeld	2'500.00
	Bifang	2'500.00
	Frohheim ink. Zementi	3'500.00
	Kleinholz	2'500.00
	Säli	2'500.00
	a.o. Anschaffung: Geräte und Mobiliar Aussenraum	6'500.00
2170.3144.00	Werterhalt Gebäude sämtl. Schulbauten, Anpassung	400'000.00
	Externe Fensterreinigungen div. Schulbauten	85'000.00
	SH Bannfeld: Diverse Abdichtungsarbeiten	10'000.00
	SH Frohheim: Fenstersteuerung Bibliothek	10'000.00
	SH Bannfeld: Malerarbeiten, Garderoben	10'000.00
	SH Kleinholz: Akustikschürze Turnhalle	28'000.00
	SH Säli: Demontage alte Solaranlage (Neuinvestition PV durch aen)	21'000.00
	SH Säli: Massnahmen Vandalismus	65'000.00
	SH Frohheim: LED Beleuchtung Pavillon	15'000.00
	SH Kleinholz: Beleuchtung Velounterstände	15'000.00
2170.3144.02	Baumpflege (Werkhof), Allgemeiner Kredit, Anpassung	50'000.00
	Miete Hebebühne, Anteil	8'000.00
	Unterhalt Biotope (Bannfeld, Säli, Frohheim)	5'000.00
	Baumkataster	4'000.00
	Unterh. Grünflächen, Dünger, etc. inkl. Rasenpflege	25'000.00
	Neopythenbekämpfung	10'000.00
	Mähen Naturwiesen	10'000.00
	Rabattenpflege extern	8'000.00
2170.3149.00	Bannfeld	1'500.00
	Bifang	2'000.00
	Frohheim	2'000.00
	Kleinholz	2'000.00
	Säli	2'500.00
2170.4240.00	Reinigungsgebühren Hübeli (HPSZ)	72'000.00
	Gebühren Turnhallen, Singsäle	40'000.00

Konto	Erfolgsrechnung Funktionale Gliederung ER	Budget 2027 Aufwand	 Ertrag	Budget 2026 Aufwand	 Ertrag	Rechnung 2025 Aufwand	 Ertrag
2180	***Tagesbetreuung***	***1'000'300***	***705'700***	***868'120***	***618'900***	***823'124.83***	***439'663.65***
	Netto Aufwand		294'600		249'220		383'461.18
2180.3010.00	Löhne Verwaltungspersonal	432'600		342'100		362'893.64	
2180.3010.09	Rückerst.Lohn Verw.-u.Betr.pers.					-9'654.00	
2180.3090.00	Schulgelder, Fort,- und Weiterbildung	11'000		5'000		4'555.20	
2180.3100.00	Büromaterial	2'400		2'400		733.80	
2180.3101.00	Betriebs-, Verbrauchsmaterial	10'500		7'000		10'506.19	
2180.3102.00	Drucksachen, Publikationen					4'809.60	
2180.3105.00	Lebensmittel	100'000		100'000		67'190.00	
2180.3111.00	Maschinen, Geräte, Fahrzeuge	10'000		10'000		16'566.25	
2180.3118.00	Immaterielle Anlagen / Lizenzen	13'000		10'600			
2180.3130.05	Telefon, Internet	1'000		1'000		934.20	
2180.3130.11	Mitglieder-, Verbandsbeiträge	2'400		1'600		682.00	
2180.3132.00	Dienstleistungen Dritter	22'000		2'000			
2180.3151.00	Unterhalt Maschinen, Geräte, Fahrzeuge	3'000		7'000			
2180.3160.00	Miete und Pacht Liegenschaften	25'300		25'220		24'092.75	
2180.3170.00	Reisekosten, Spesen	5'000		5'000		2'404.25	
2180.3180.00	Wertber.auf Ford. (Delkredere)					-800.00	
2180.3181.00	Tatsächliche Forderungsverluste	1'000		1'000		617.15	
2180.3637.00	Beiträge an Eltern für Tagesstätten	300'000		300'000		289'939.65	
2180.3930.99	Verrechnete Sozialleistungen	61'100		48'200		47'654.15	
2180.4230.00	Schulgelder				10'000		2'295.00
2180.4260.00	Rückerst. u. Kostenbeil.Dritter		664'000		500'000		363'485.00
2180.4630.00	Bundesbeitrag fam. erg. Kinderbetreuung		41'700		108'900		73'883.65
2190	***Schulleitung***	***3'146'000***		***3'092'600***		***2'973'270.01***	
	Netto Aufwand		3'146'000		3'092'600		2'973'270.01
2190.3010.00	Löhne Verw.- u. Betr.personals	1'821'600		1'812'800		1'765'026.85	
2190.3010.09	Rückverg.EO,FAK,Versich.	-26'000		-34'100		-45'450.40	
2190.3090.00	Aus- u. Weiterbild. Personal	18'000		27'000		10'285.07	
2190.3100.00	Büromaterial	8'600		8'600		14'261.69	
2190.3104.00	Lehrmittel	1'000		1'000		317.61	
2190.3113.00	Hardware	80'000		90'000		71'601.70	
2190.3118.00	Immaterielle Anlagen / Lizenzen	119'200		121'400		42'504.26	
2190.3130.00	Dienstleistungen Dritter	49'000		21'000		22'762.72	
2190.3130.05	Telefongebühren	2'600		2'600		3'911.00	
2190.3132.00	Honorare ex. Berater, Experten	50'000		50'000		86'486.35	
2190.3153.00	Informatik-Unterhalt (Hardware)	117'000		114'500		207'467.51	
2190.3170.00	Reisekosten und Spesen	2'000		2'000		1'196.70	
2190.3181.00	Tatsächliche Forderungsverluste					578.55	
2190.3199.00	Übriger Betriebsaufwand	2'000		2'000		2'352.95	
2190.3300.00	Planmässige Abschreibungen VV	230'600		251'600		237'137.90	
2190.3300.25	Planm. Abschreibungen altes VV	37'000		37'000		37'011.00	
2190.3910.07	Interne Verrechnung IT-Kosten	269'300		221'600		179'231.10	
2190.3930.99	Verrechnete Sozialleistungen	364'100		363'600		336'587.45	
2192	***Volksschule allgemein***	***140'300***	***107'000***	***142'000***	***98'000***	***163'882.05***	***98'945.12***
	Netto Aufwand		33'300		44'000		64'936.93
2192.3020.00	Löhne der Lehrpersonen	122'600		122'500		149'727.70	
2192.3090.00	Aus- u. Weiterbild. Personal	1'000		2'000			
2192.3111.00	Maschinen, Geräte, Fahrzeuge	1'000		1'000		999.05	
2192.3161.00	Mieten, Benütz.kosten Anlagen	1'000		2'000			
2192.3180.00	Wertber.auf Ford. (Delkredere)					-500.00	
2192.3181.00	Tatsächliche Forderungsverluste	2'000		2'000		2'264.10	
2192.3930.99	Verrechnete Sozialleistungen	12'700		12'500		11'391.20	
2192.4231.00	Kursgelder		50'000		40'000		51'080.00
2192.4630.00	Beiträge vom Bund		50'000		50'000		41'058.12
2192.4631.00	Beitrag Kanton an Schülertransp.		7'000		8'000		6'807.00

2180.3090.00	Fachtagungen und -kurse	1'000.00
	Supervision	4'000.00
	a.o. Anschaffung: Weiterbildung Bewegungsförderung	6'000.00
2180.3101.00	Aufwandsentschädigung Reinigung	3'200.00
	Reinigungsmittel	1'000.00
	Betriebsmaterial	2'600.00
	Lehrmittel und Bastelmaterial	3'700.00
2180.3118.00	Lizenz KitAdmin inkl. Schnittstelle	10'400.00
	Lizenz KiPro	1'600.00
	Lizenz Klapp	1'000.00
2180.3132.00	Kinderkurse	2'000.00
	Evaluation Pilot Tagesstrukur Kleinholz	20'000.00
2180.3160.00	Engelbergstrasse 7 (Wohnung)	21'000.00
	Engelbergstrasse 7 (Autoabstellplatz)	800.00
	Heiz- und Nebenkosten	3'500.00
2190.3090.00	Fachtagungen und - kurse Mitarbeiter BISPO	8'000.00
	Supervision / Coaching Mitarbeiter BISPO	10'000.00
2190.3113.00	Regulärer Kredit	80'000.00
2190.3118.00	Lizenz KLAPP	15'000.00
	Lizenz Locaboo	7'700.00
	Lizenz iWeb Schulwebsite	4'900.00
	Lizenz Office 365	32'000.00
	Lizenz Amy	30'000.00
	Lizenz IQESonline	5'400.00
	Lizenz Stundenplansoftware	1'900.00
	Lizenzen AEK	10'000.00
	Diverse kleine Lizenzen	7'300.00
	Support Applikationen	5'000.00
2190.3130.00	Dolmetscher	25'000.00
	Schulkurier und Diverses	2'000.00
	Asbest Messungen	7'000.00
	Schulraumplanung - Datenmanagement	8'000.00
	Schulraumplanung - Monitoring	7'000.00
2190.3132.00	Schulraumplanung	40'000.00
	Optimierung Prozesse	10'000.00
2190.3153.00	Schulen ans Netz	20'000.00
	AEK Servicevertrag 5x9	14'000.00
	AEK Support	77'000.00
	Diverses	6'000.00

Konto	Erfolgsrechnung Funktionale Gliederung ER	Budget 2027 Aufwand	 Ertrag	Budget 2026 Aufwand	 Ertrag	Rechnung 2025 Aufwand	 Ertrag
2194	***Schulsozialarbeit***	***359'500***		***245'900***		***234'828.20***	
	Netto Aufwand		359'500		245'900		234'828.20
2194.3010.00	Löhne Verw.- u. Betr.personals	292'500		199'200		194'820.20	
2194.3010.09	Rückverg.EO,FAK,Versich.	-6'100		-5'200		-6'173.60	
2194.3910.07	Interne Verrechnung IT-Kosten	18'100		14'800		11'755.25	
2194.3930.99	Verrechnete Sozialleistungen	55'000		37'100		34'426.35	
2200	***Sonderschulen***					***422'000.00***	
	Netto Aufwand						422'000.00
2200.3612.00	Schulgelder an HPS					353'500.00	
2200.3636.00	Beiträge für Kinder/Heime					68'500.00	
2300	***Berufliche Grundbildung***	***438'800***		***395'800***		***402'855.75***	
	Netto Aufwand		438'800		395'800		402'855.75
2300.3634.00	Beitrag an Kanton für FHNW	420'000		377'000		354'095.75	
2300.3636.00	Beitr.an priv.Org.ohne Erw.zweck					30'000.00	
2300.3660.25	Planm. Abschreibungen Investitionsbeiträge altes VV	18'800		18'800		18'760.00	
2990	***Bildung, übrige***	***288'300***	***46'000***	***73'200***	***6'000***	***226'720.68***	***35'494.00***
	Netto Aufwand		242'300		67'200		191'226.68
2990.3010.05	Besoldungsanteil Werkhof	38'000		1'000		32'406.30	
2990.3110.00	Büromasch. u. -geräte, Mobiliar					1'913.37	
2990.3130.05	Telefongebühren Schulbetrieb	15'000		15'000		14'691.55	
2990.3130.11	Verbandsbeiträge, übr.Aufwand	8'000		7'800		7'708.50	
2990.3151.00	Unterh. Mobilienanlagen, Fahrz.					137.85	
2990.3171.00	Exkursionen, Schulreisen, Lager	52'000		48'000		38'469.55	
2990.3181.00	Abschreibungen Gebühren	500		1'000			
2990.3199.00	Übriger Betriebsaufwand	160'000				119'459.96	
2990.3910.05	Verrechnete Fuhren Werkhof	7'400		200		5'856.90	
2990.3930.99	Verrechnete Sozialleistungen	7'400		200		6'076.70	
2990.4240.00	Benütz.gebühren u. Dienstleist.						35'494.00
2990.4260.00	Rückerst. u. Kostenbeteil. Dritter		46'000		6'000		

2990.3171.00	Klausurtagungen	10'000.00
	Klasseneislauf	14'000.00
	Gesamtkonferenz Lehrpersonen Stadt Olten	9'000.00
	SnowDays	16'000.00
	Einfahrttag Scheesportlager	2'500.00
	Diverses	500.00
2990.3199.00	Schul- und Stadtfest	

Konto	Erfolgsrechnung Funktionale Gliederung ER	Budget 2027 Aufwand	Budget 2027 Ertrag	Budget 2026 Aufwand	Budget 2026 Ertrag	Rechnung 2025 Aufwand	Rechnung 2025 Ertrag
3	**KULTUR, SPORT UND FREIZEIT, KIRCHE**	**14'322'400**	**2'024'200**	**14'106'800**	**1'936'800**	**13'884'568.53**	**1'891'107.17**
	Netto Aufwand		12'298'200		12'170'000		11'993'461.36
3111	***Naturmuseum***	***613'800***	***181'700***	***618'100***	***183'700***	***565'512.43***	***152'367.50***
	Netto Aufwand		432'100		434'400		413'144.93
3111.3010.00	Löhne Verw.- u. Betr.personals	243'000		252'000		253'705.60	
3111.3010.05	Besoldungsanteil Werkhof			1'000			
3111.3100.00	Büromaterial	300		400		47.80	
3111.3102.00	Drucksachen, Publikationen	4'800		4'800		3'344.96	
3111.3111.00	Maschinen, Geräte, Fahrzeuge	13'000		13'000		12'910.54	
3111.3119.00	Übr.nicht aktivierb.Anl./Ausstell.	175'300		164'500		122'753.46	
3111.3120.00	Heizung/Energie/Wasser	30'000		35'000		28'612.10	
3111.3130.00	Dienstleistungen Dritter	24'000		24'000		25'010.77	
3111.3130.11	Verbandsbeiträge	1'200		1'200		1'611.38	
3111.3132.00	Honorare ex. Berater, Experten	49'000		44'000		27'271.10	
3111.3134.00	Sachversicherungsprämien	3'200		3'000		3'150.20	
3111.3144.00	Unterhalt Hochbauten, Gebäude	2'000		2'000		972.10	
3111.3144.01	Serviceabonnemente	4'000		4'000		3'381.15	
3111.3151.00	Unterh. Mobilienanlagen, Fahrz.	15'000		15'000		1'442.15	
3111.3153.00	Informatik-Unterhalt (Hardware)			600			
3111.3158.00	Informatik-Unterhalt (Software)			600			
3111.3170.00	Reisekosten und Spesen	3'500		3'500		2'444.65	
3111.3300.00	Planmässige Abschreibungen VV	800		800		718.00	
3111.3300.25	Planm. Abschreibungen altes VV	300		300		216.00	
3111.3511.00	Einl. in Fonds d. EK/29100.16					30'350.76	
3111.3910.05	Verrechnete Fuhren Werkhof			200			
3111.3930.99	Verrechnete Sozialleistungen	44'400		48'200		47'569.71	
3111.4240.00	Benütz.gebühren u. Dienstleist.		700		700		2'273.50
3111.4240.01	Diverse Einnahmen/Gebühren		4'000		6'000		15'094.00
3111.4631.00	Kantonsbeitrag an Ausstellungen		127'000		127'000		85'000.00
3111.4631.01	Kantonsbeitrag an Arbeiten Erdgeschichte		50'000		50'000		50'000.00
3112	***Historisches Museum***	***672'400***	***109'600***	***676'200***	***150'000***	***655'875.81***	***83'410.90***
	Netto Aufwand		562'800		526'200		572'464.91
3112.3010.00	Löhne Verw.- u. Betr.personals	364'300		352'600		365'158.51	
3112.3010.09	Rückverg.EO,FAK,Versich.					-7'745.00	
3112.3100.00	Büromaterial	400		500		50.45	
3112.3101.00	Betriebs-, Verbrauchsmaterial	400		500		280.28	
3112.3102.00	Drucksachen, Publikationen	10'000		20'000		9'965.96	
3112.3104.00	Lehrmittel	9'000		10'000		7'043.65	
3112.3111.00	Maschinen, Geräte, Fahrzeuge	15'000		10'500		89.85	
3112.3111.01	Anschaffungen Mobiliar	35'000		35'000		742.25	
3112.3112.00	Dienstkleider	300		300			
3112.3119.00	Übr.nicht aktivierb.Anl./Ausstell.	40'000		45'000		54'620.57	
3112.3130.00	Dienstleistungen Dritter	20'000		25'000		22'518.90	
3112.3130.11	Verbandsbeiträge	3'300		3'500		3'122.19	
3112.3134.00	Sachversicherungsprämien	1'100		1'100		2'600.35	
3112.3151.00	Unterh. Mobilienanlagen, Fahrz.	30'000		30'000		47'455.62	
3112.3153.00	Informatik-Unterhalt (Hardware)	500		500		48.70	
3112.3158.00	Informatik-Unterhalt (Software)	1'500		2'000		584.48	
3112.3161.00	Mieten, Benütz.kosten Anlagen	46'000		46'000		44'671.80	
3112.3170.00	Reisekosten und Spesen	1'500		1'500		990.78	
3112.3180.00	Wertber.auf Ford. (Delkredere)					-2'300.00	
3112.3300.25	Planm. Abschreibungen altes VV	200		200		163.00	
3112.3920.03	Verr.Raumk. zG 9630.4920.03	26'400		26'400		39'294.45	
3112.3930.99	Verrechnete Sozialleistungen	67'500		65'600		66'519.02	
3112.4240.00	Benütz.gebühren u. Dienstleist.		10'000		15'000		8'026.90
3112.4470.00	Mietzinserträge		4'600				384.00
3112.4511.00	Entnahme aus Fonds EK		15'000		20'000		
3112.4631.00	Kantonsbeitrag an Ausstellungen		65'000		90'000		75'000.00

3111.3119.00	Ausstellung Wundersame Spinne	107'400.00
	Dauerausstellung, Museumskino	13'600.00
	Programm Museumspädagogik	26'800.00
	Grafik	17'500.00
	Zwischenlagerung von Ausstellungsgütern	10'000.00
3111.3130.00	Betreuung Kommunikationskanäle	20'000.00
	Inserate für Propagierung	2'000.00
	Strategie und Redaktionsplan	2'000.00
3111.3132.00	Neubestimmung Sammlung Alfred Kaufmann	25'000.00
	Rickenbach in DA: Objektlegenden, Podeste	2'000.00
	Überarbeitung Lebensraumbild Lias	2'000.00
	Weitere Sammlungsrevision	20'000.00
3111.4631.00	50% an Ausstellungskosten	87'000.00
	50% an Lohnkosten Museumspädagogik	40'000.00
3112.3100.00	Spezialpapiere Ausstellungen	200.00
	Schreibutensilien/Etiketten	200.00
3112.3101.00	Reinigungsutensilien (Ethanol)	200.00
	Spezialhandschuhe für Arbeiten in der Sammlung	200.00
3112.3102.00	Druck Plakate/Karten	3'000.00
	Anteil Druckkosten gemeinsame Anlässe	3'000.00
	Druckkosten weitere Werbematerialien/Broschüren	2'700.00
	Abonnemente Fachzeitschriften	700.00
	Fachpublikationen	600.00
3112.3104.00	Material für Workshops/Veranstaltungen	3'500.00
	Vernissagen/Verpflegung Veranstaltungen	3'500.00
	Publikationen Bildung und Vermittlung	500.00
	Material Spezialprogramme Sonderausstellung	1'500.00
3112.3111.00	Ersatzgeräte in Dauerausstellung (v.a. Anzeigegeräte inkl. Installation)	13'000.00
	Geräte für Arbeiten in Sammlung (Leuchtpult)	2'000.00
3112.3111.01	Zweite Compactusanlage Textilsammlung (für Militaria > Kopfbedeckungen, Paramente)	31'000.00
	Staubschutz für Compactusanlage	3'500.00
	Höhenverstellbarer Tisch	500.00
3112.3119.00	Honorare	20'000.00
	Grafik Ausstellung	5'000.00
	Ausstattung	7'000.00
	Lizenzgebühren für Ton-/Videodokumente	3'000.00
	Grafik Werbematerialien	5'000.00
3112.3130.00	Honorare Vorträge/Veranstaltungen	4'000.00
	Honorare Fotodokumentationen	3'000.00
	Honorare Spezialist:innen für Sammlungsbearbeitung	5'000.00
	Honorare Geschichtswerkstatt	8'000.00
3112.3151.00	Konservierung/Sammlungsunterhalt	12'000.00
	Verpackungsmaterial für Sammlungsobjekte	7'000.00
	Spezialmaterial Reinigung/Konservierung	1'500.00
	Einsatz Zivildienstleistende	5'000.00
	Ankäufe	1'000.00
	Serviceleistungen/Unterhalt Fahrzeug	3'000.00
	Treibstoff	500.00
3112.3170.00	Reisespesen Mitarbeitende (Recherchen/Weiterbildungen)	1'000.00
	Reisespesen Vortragende/Spezialist:innen	500.00
3112.4631.00	Beitrag an Ausstellung und Vermittlungsarbeit	

Konto	Erfolgsrechnung Funktionale Gliederung ER	Budget 2027 Aufwand	 Ertrag	Budget 2026 Aufwand	 Ertrag	Rechnung 2025 Aufwand	 Ertrag
3112.4635.00	Sponsoring		15'000		25'000		
3113	***Kunstmuseum***	***1'228'400***	***250'000***	***1'258'600***	***205'000***	***1'623'095.34***	***236'553.35***
	Netto Aufwand		978'400		1'053'600		1'386'541.99
3113.3010.00	Löhne Verw.- u. Betr.personals	658'900		658'400		716'843.24	
3113.3010.05	Besoldungsanteil Werkhof	700				312.10	
3113.3010.09	Rückverg.EO,FAK,Versich.	-5'500		-5'200		-72'491.00	
3113.3100.00	Büromaterial	9'000		10'000		9'975.30	
3113.3101.00	Betriebs-, Verbrauchsmaterial	35'500		12'300		16'787.73	
3113.3101.01	Betriebsmaterial Museum	9'300					
3113.3104.00	Lehrmittel	9'000		12'000		6'293.35	
3113.3111.00	Masch., Geräte, Fahrzeuge	6'500		9'000		7'606.20	
3113.3112.00	Dienstkleider	300		300			
3113.3112.01	Wäschekosten	600		600		674.05	
3113.3119.00	Übr.nicht aktivierb.Anl./Ausstell.	140'000		200'000		154'666.12	
3113.3119.01	Kunstwerke	15'000		15'000		16'700.00	
3113.3120.00	Heizung/Energie/Wasser	35'000		35'000		26'764.90	
3113.3130.00	Porti	7'000		10'000		6'439.55	
3113.3130.05	Telefongebühren	2'400		2'400		2'306.20	
3113.3130.11	Verbandsbeiträge	5'000		5'000		4'585.01	
3113.3134.00	Sachversicherungsprämien	16'000		14'500		15'963.85	
3113.3144.00	Unterhalt Hochbauten, Gebäude	35'500		18'000		16'899.60	
3113.3151.00	Unterh. Mobilienanlagen, Fahrz.	75'000		30'000		15'014.60	
3113.3153.00	Informatik-Unterhalt	10'500		10'500		11'267.24	
3113.3161.00	Mieten, Benütz.kosten Anlagen	8'800		8'800		6'248.00	
3113.3170.00	Reisekosten und Spesen	3'000		3'000			
3113.3180.00	Wertber.auf Ford. (Delkredere)					-1'900.00	
3113.3300.00	Planm. Abschreibungen VV	40'000		94'600		16'050.00	
3113.3300.25	Planm. Abschreibungen altes VV	7'100		7'100		6'950.00	
3113.3301.00	a.o. Abschreibungen VV					481'494.95	
3113.3511.00	Einl. in Fonds d. EK/29100.18					41'183.13	
3113.3910.05	Verrechnete Fuhren Werkhof	100				56.40	
3113.3930.99	Verrechnete Sozialleistungen	103'700		107'300		116'404.82	
3113.4240.00	Benütz.gebühren u. Dienstleist.		40'000		25'000		40'573.80
3113.4511.00	Entn. aus Fonds d. EK/29100.18						6'439.55
3113.4631.00	Kantonsbeitrag an Ausstellungen		120'000		120'000		85'340.00
3113.4635.00	Sponsoring		90'000		60'000		104'200.00
3119	***Haus der Museen***	***920'200***	***198'400***	***886'200***	***109'500***	***872'463.87***	***123'889.50***
	Netto Aufwand		721'800		776'700		748'574.37
3119.3010.00	Löhne Verw. u. Betr.personals	348'200		345'800		363'751.72	
3119.3010.05	Besoldungsanteil Werkhof	700		1'000			
3119.3100.00	Büromaterial	5'900		6'200		3'045.90	
3119.3101.00	Betriebs-, Verbrauchsmaterial	12'100		12'100		14'133.63	
3119.3102.00	Drucksachen, Publikationen	23'000		20'000		19'198.10	
3119.3111.00	Maschinen, Geräte, Fahrzeuge	11'400		12'000		38'825.24	
3119.3112.00	Dienstkleider	500		500		269.95	
3119.3112.01	Wäschekosten	1'100		1'100		1'096.50	
3119.3119.00	Übr.nicht aktivierb.Anl./Ausstell.					2'135.85	
3119.3120.00	Heizung/Energie/Wasser	68'000		68'000		62'457.50	
3119.3130.00	Dienstleistungen Dritter					60.00	
3119.3130.05	Telefongebühren	1'200		1'200		1'140.60	
3119.3130.11	Verbandsbeiträge, übr. Aufwand	1'100		1'100		648.60	
3119.3134.00	Sacherversicherungsprämien	5'900		5'600		5'874.35	
3119.3144.00	Unterhalt Hochbauten, Gebäude	35'000		35'000		11'180.45	
3119.3144.01	Serviceabonnemente	32'000		30'000		30'609.94	
3119.3170.00	Reisekosten und Spesen	3'900		3'900		2'147.60	
3119.3300.00	Planm. Abschreibungen VV	45'600		109'200		109'141.00	
3119.3910.05	Verrechnete Fuhren Werkhof	100		200			
3119.3910.07	Interne Verrechnung IT-Kosten	274'200		183'700		148'453.85	
3119.3930.99	Verrechnete Sozialleistungen	50'300		49'600		58'293.09	
3119.4240.00	Benütz.geb. u. Dienstleistungen		70'000		40'000		53'513.50
3119.4470.00	Mietzinserträge Magazin		88'400		30'000		29'560.00

3112.4635.00	Beitrag Stiftungen an Vermittlungsarbeit	2'000.00
	Beitrag Stiftungen an Ausstellung	13'000.00
3113.3100.00	Papeterie	7'500.00
	Getränke (Veranstaltungen ohne Vernissagen)	500.00
	Allgemeiner Kredit	1'000.00
3113.3101.00	Grundkredit Hochbau	2'000.00
	Reinigungsmaterial, inkl. Leuchtmittel	3'500.00
	LED Leuchten	25'000.00
	Grundkredit Kunstmuseum	5'000.00
3113.3101.01	Verpackungsmaterial	2'000.00
	Verbrauchsmaterial Werkstatt	3'300.00
	Reinigungsmaterial	3'000.00
	Alarmanlage	1'000.00
3113.3104.00	Drucksachen Vermittlung (Flyer)	3'000.00
	Material Vermittlung (Farben, Papier, Holz ...)	3'000.00
	Veranstaltungen: Honorare und Spesen für Externe und Diverses	3'000.00
3113.3111.00	Transportmiete und Fahrspesen (allg. Betrieb, Slg-Verwaltung)	4'000.00
	Maschinen, Werkzeug (Ankauf und Reparatur)	2'500.00
3113.3119.00	1 x Themenausstellung ohne Publikation	70'000.00
	1 x Grosse Slg-Ausstellung	45'000.00
	1 x Schatzkammer Sammlung	15'000.00
	2 x Dienstraumpräsentation	10'000.00
3113.3151.00	Unterhalt Kunstwerke und Geräte, Restaurierungen	15'000.00
	Sammlungsprojekt	60'000.00
3113.3153.00	EDV Abos, Service, Support	6'000.00
	Email / Website (Gebühren und Support)	500.00
	Datenbank Sammlung (Serverplatz, Lizenz)	4'000.00
3113.3161.00	Mietkosten Aussendepot	8'500.00
	SBB Vitrinen	300.00
3119.3100.00	Allgemeiner Kredit	2'000.00
	Druckkostenabrechnung HdM, NMO, HMO	3'900.00
3119.3101.00	Allgemeiner Kredit Hochbau	1'700.00
	Reinigungsmaterial/Leuchtmittel	4'400.00
	Allgemeiner Kredit HdM	6'000.00
3119.3102.00	Allgemeiner Kredit	3'000.00
	Key-Partnerschaft für Erlebniskarte ROT (alle 2 Jahre)	5'000.00
	Werbung, SBB-Vitrine, Media Service Guilde	15'000.00
3119.3111.00	Allgemeiner Kredit	5'400.00
	Konturenscheinwerfer	6'000.00
3119.3144.00	Grundkredit Hochbau	

Konto	Erfolgsrechnung Funktionale Gliederung ER	Budget 2027 Aufwand	 Ertrag	Budget 2026 Aufwand	 Ertrag	Rechnung 2025 Aufwand	 Ertrag
3119.4470.01	Mietzinserträge Archäologie		40'000		39'500		40'816.00
3120	***Denkmalpflege/Heimatschutz***	***63'700***	***10'000***	***47'600***		***60'182.26***	***10'000.00***
	Netto Aufwand		53'700		47'600		50'182.26
3120.3010.00	Löhne Verw.- u. Betr.personals	9'600		9'100		10'106.91	
3120.3120.00	Heizung/Energie/Wasser	7'500		3'500		7'588.45	
3120.3134.00	Sachversicherungsprämien	800		700		734.40	
3120.3144.00	Unterhalt Hochbauten, Gebäude	30'000		28'500		26'173.35	
3120.3300.00	Planmässige Abschreibungen VV	3'800		3'800		3'735.00	
3120.3300.25	Planm. Abschreibungen altes VV	1'200		1'200		1'171.00	
3120.3634.00	Beiträge an öffentl. Unternehm.	10'000				10'000.00	
3120.3930.99	Verrechnete Sozialleistungen	800		800		673.15	
3120.4511.00	Entn. aus Fonds d. EK/29100.05		10'000				10'000.00
3211	***Stadtbibliothek***	***1'175'300***	***86'200***	***1'149'200***	***66'200***	***1'051'912.45***	***74'212.55***
	Netto Aufwand		1'089'100		1'083'000		977'699.90
3211.3010.00	Löhne Verw.- u. Betr.personals	604'100		614'200		623'489.16	
3211.3010.09	Rückverg.EO,FAK,Versich.	-2'800		-2'600		-2'580.00	
3211.3100.00	Büromaterial	11'000		11'000		12'115.37	
3211.3101.00	Betriebs-, Verbrauchsmaterial	3'600		3'800		4'639.84	
3211.3102.00	Drucksachen, Publikationen	3'000		6'000		3'196.65	
3211.3103.00	Fachliteratur, Zeitschriften	115'000		115'000		114'518.51	
3211.3110.00	Gerätschaften baulicher Unterhalt	900		900		431.30	
3211.3110.01	Büromaschinen und -geräte	500		1'300		317.72	
3211.3119.00	Übr.nicht aktivierb.Anl./Ausstell.	1'500		1'500		1'276.80	
3211.3120.00	Heizung/Energie/Wasser	25'000		25'000		27'481.80	
3211.3130.00	Dienstleistungen Dritter	15'000		15'000		15'591.35	
3211.3130.05	Telefongebühren	2'500		2'500		2'563.70	
3211.3130.11	Verbandsbeiträge, übr.Aufwand	3'000		3'000		2'698.87	
3211.3134.00	Sachversicherungsprämien	4'000		3'800		3'963.15	
3211.3144.00	Unterhalt Hochbauten, Gebäude	104'000		34'000		24'726.43	
3211.3144.01	Serviceabonnemente	13'000		13'000		11'553.10	
3211.3151.00	Unterh. Mobilienanlagen, Fahrz.	2'100		2'100		2'177.35	
3211.3170.00	Reisekosten und Spesen	2'000		2'000		2'080.35	
3211.3300.00	Planmässige Abschreibungen VV	40'000		80'000			
3211.3910.07	Interne Verrechnung IT-Kosten	122'800		113'100		95'232.10	
3211.3930.99	Verrechnete Sozialleistungen	105'100		104'600		106'438.90	
3211.4210.00	Gebühren für Amtshandlungen		6'000		6'000		6'159.20
3211.4240.00	Benütz.gebühren u. Dienstleist.		80'000		60'000		67'853.35
3211.4635.00	Sponsoring		200		200		200.00
3220	***Konzert und Theater***	***818'700***	***205'000***	***785'400***	***205'000***	***836'177.41***	***205'000.00***
	Netto Aufwand		613'700		580'400		631'177.41
3220.3010.05	Besoldungsanteil Werkhof	700		1'000		416.15	
3220.3111.00	Maschinen, Geräte, Fahrzeuge	4'500		4'000		4'388.85	
3220.3134.00	Sachversicherungsprämien	12'200		11'500		12'110.25	
3220.3144.00	Unterhalt Hochbauten, Gebäude	60'000		40'000		61'834.07	
3220.3144.01	Serviceabonnemente	36'000		32'000		35'170.14	
3220.3151.00	Unterh. Mobilienanlagen, Fahrz.	2'000		2'000		264.85	
3220.3300.00	Planmässige Abschreibungen VV	30'600		22'000		49'398.85	
3220.3300.25	Planm. Abschreibungen altes VV	112'500		112'500		112'441.00	
3220.3634.00	Beitrag an Stadttheater AG	560'000		560'000		560'000.00	
3220.3910.05	Verrechnete Fuhren Werkhof	100		200		75.20	
3220.3930.99	Verrechnete Sozialleistungen	100		200		78.05	
3220.4470.00	Pacht- u. Mietzinse Liegensch.VV		205'000		205'000		205'000.00
3290	***Kultur, übrige***	***556'800***		***498'800***		***497'717.70***	***19'155.00***
	Netto Aufwand		556'800		498'800		478'562.70
3290.3010.05	Besoldungsanteil Werkhof	130'000		125'000		92'329.35	
3290.3119.00	Unterhalt Kulturständer	500		500		1'679.15	
3290.3130.00	Bundesfeier	15'000		15'000		17'533.55	

3120.3144.00	Werterhalt Kulturgüterschutzraum	10'000.00
	Unterhalt Stadtturm	10'000.00
	Ordentlicher Grundkredit für baulichen (kleinen) Unterhalt Kapuzinerkloster (Mietobjekt)	5'000.00
	Unterhalt Grünanlagen / Pflanzen Garten Kapuzinerkloster (Werkhof)	3'500.00
	Pflanzen Kloster	1'500.00
3211.3144.00	Werterhalt Hochbau	29'000.00
	Externe Fensterreinigung	5'000.00
	Ersatz Lift	70'000.00
3211.4240.00	Erhöhung Nutzungsgebühren für Erwachsene	
3220.3634.00	Gemäss Leistungsvereinbarung 2025-2027	
3220.4470.00	Gemäss Leistungsvereinbarung 2025-2027	

Konto	Erfolgsrechnung Funktionale Gliederung ER	Budget 2027 Aufwand	Budget 2027 Ertrag	Budget 2026 Aufwand	Budget 2026 Ertrag	Rechnung 2025 Aufwand	Rechnung 2025 Ertrag
3290.3300.25	Planm. Abschreibungen altes VV	7'200		7'200		7'157.00	
3290.3636.00	Beitr. Stift. Schloss Wartenfels	52'300		52'300		52'236.00	
3290.3636.01	Beitr.an Musik-/Orchestervereine	23'500		23'500		23'500.00	
3290.3636.02	Beitrag an Kulturorganisationen	189'600		164'600		174'555.00	
3290.3637.00	Förderung künstl. Schaffen	58'000		58'000		76'727.35	
3290.3910.05	Verrechnete Fuhren Werkhof	25'400		28'400		16'687.05	
3290.3920.00	interne Verrechnung Naturalleistungen	30'000				18'000.00	
3290.3930.99	Verrechnete Sozialleistungen	25'300		24'300		17'313.25	
3290.4511.00	Entnahme aus Fonds EK						19'155.00
3410	***Sport***	***3'019'600***	***82'900***	***2'957'200***	***82'900***	***2'946'555.80***	***68'947.00***
	Netto Aufwand		2'936'700		2'874'300		2'877'608.80
3410.3010.00	Löhne Verw.- u. Betr.personals	297'700		292'000		303'693.75	
3410.3010.05	Besoldungsanteil Werkhof	35'000		33'000		34'226.90	
3410.3010.09	Rückverg.EO,FAK,Versich.	-4'200		-2'000		-4'705.00	
3410.3101.00	Betriebs-, Verbrauchsmaterial	38'000		38'000		17'818.30	
3410.3111.00	Maschinen, Geräte, Fahrzeuge	60'000		30'000		15'179.75	
3410.3112.00	Dienstkleider	6'000		6'000		3'457.35	
3410.3120.00	Heizung/Energie/Wasser	90'000		90'000		93'595.65	
3410.3130.05	Telefongebühren	1'500		1'500		1'349.75	
3410.3130.11	Verbandsbeiträge	700		500		1'150.00	
3410.3132.00	Honorare ex. Berater, Experten	20'000		10'000			
3410.3134.00	Sachversicherungsprämien	4'700		4'500		4'630.35	
3410.3144.00	Unterhalt Hochbauten, Gebäude	55'000		60'000		86'731.42	
3410.3144.01	Serviceabonnemente	7'000		6'000		6'553.46	
3410.3144.02	Unterhalt Aussenanlagen	133'000		53'000		45'970.21	
3410.3151.00	Unterh. Mobilienanlagen, Fahrz.	30'000		25'000		18'912.84	
3410.3161.00	Mieten, Benütz.kosten Anlagen	296'000		295'000		296'590.05	
3410.3180.00	Wertber.auf Ford. (Delkredere)					400.00	
3410.3300.00	Planmässige Abschreibungen VV	211'900		171'600		165'355.00	
3410.3300.25	Planm. Abschreibungen altes VV	354'400		354'400		354'264.00	
3410.3634.00	Beiträge an Eissport	830'000		900'000		915'000.00	
3410.3636.01	Beiträge zur Juniorenförderung	50'000		50'000		43'088.00	
3410.3660.00	Planm. Abschreib. Invest.-beitr.	94'500		125'700		125'712.00	
3410.3660.25	Planm. Abschreibungen altes VV	337'600		337'700		337'611.00	
3410.3910.05	Verrechnete Fuhren Werkhof	6'800		7'200		10'138.55	
3410.3910.07	Interne Verrechnung IT-Kosten	9'000		7'400		5'877.65	
3410.3930.99	Verrechnete Sozialleistungen	55'000		60'700		63'954.82	
3410.4240.00	Benütz.gebühren Kleinholz		50'000		50'000		40'870.00
3410.4240.01	Benütz.gebühren Giroud-Olma		25'000		25'000		20'110.00
3410.4470.00	Mietzinserträge		7'900		7'900		7'967.00
3411	***Hallenbad***	***303'300***	***90'000***	***321'800***	***90'000***	***300'291.81***	***92'823.00***
	Netto Aufwand		213'300		231'800		207'468.81
3411.3010.00	Löhne Verw.- u. Betr.personals	69'400		84'200		72'546.45	
3411.3010.09	Rückverg.EO,FAK, Versich.	-1'200		-1'500			
3411.3100.00	Büromaterial	200		500			
3411.3102.00	Drucksachen, Publikationen	500		1'200			
3411.3111.00	Maschinen, Geräte, Fahrzeuge	2'000		2'000		164.90	
3411.3130.05	Telefongebühren	2'600		3'000		2'624.60	
3411.3151.00	Unterh. Mobilienanlagen, Fahrz.	5'000		5'000		2'009.31	
3411.3180.00	Wertber.auf Ford. (Delkredere)					400.00	
3411.3631.00	Betriebskostenanteil zG Kanton	215'000		215'000		213'784.00	
3411.3930.99	Verrechnete Sozialleistungen	9'800		12'400		8'762.55	
3411.4240.00	Benütz.gebühren u. Dienstleist.		70'000		70'000		73'383.00
3411.4636.00	Beiträge Vereine		20'000		20'000		19'440.00
3412	***Freibad***	***1'863'000***	***690'900***	***1'840'000***	***700'000***	***1'611'158.59***	***714'200.72***
	Netto Aufwand		1'172'100		1'140'000		896'957.87
3412.3010.00	Löhne Verw.- u. Betr.personals	600'000		586'300		622'437.65	
3412.3010.01	Rückerstatt. Personalkosten					-2'906.60	

3290.3636.01	Stadtmusik	19'000.00
	Stadtorchester	4'500.00
3290.3636.02	Oltner Kabarett-Tage	50'000.00
	Theaterstudio Olten	25'000.00
	Tanztage	20'000.00
	Haus der Fotografie	40'000.00
	Oltner Neujahrsblätter	15'000.00
	Schwager Theater	10'000.00
	IPFO (alle 2 Jahre)	15'000.00
	Buchfestival	5'000.00
	Sternschnuppen	4'000.00
	Filmverleih Lichtspiele	5'000.00
	Freunde Schloss Wartenfels	250.00
	Historischer Verein Kanton Solothurn	175.00
	Bibliomedia Schweiz, Solothurn	100.00
	Diverses	75.00
3290.3637.00	Beiträge an Kunstschaffende	48'000.00
	Restaurierungen Kunst im öffentlichen Raum	10'000.00
3410.3101.00	Hochbau (Reinigungsmaterial)	10'000.00
	Platzwarte	27'000.00
	Stadion	1'000.00
3410.3111.00	Grundkredit	30'000.00
	Linienmarkierungsroboter	30'000.00
3410.3132.00	Sportpolitische Grundlagen	
3410.3144.00	Werterhalt Hochbau, Grundkredit	25'000.00
	Umstellung LED-Beleuchtung	30'000.00
3410.3144.02	Unterhaltskredit Platzwarte inkl. Rasen, Dünger und Farbe für Signierung	25'000.00
	Unterhaltskredit Tiefbau; Unterhalt Vitaparcours, Finnenbahn	15'000.00
	Baumpflege	3'000.00
	Ersatz Hecke / Zaun Fussballplatz, einmalig	20'000.00
	Regeneration / Mikroschlitze Platz 3, einmalig	45'000.00
	Unterhalt Plätze (Sand, Saat, Verikutieren usw.), wiederkehrend	25'000.00
3410.3151.00	Grundkredit	15'000.00
	Ersatz Spielerkabinen FC-Platz	15'000.00
3410.3161.00	Miete Giroud Olma	266'000.00
	Reinigung Sonderegger	25'000.00
	Diverses	5'000.00

Konto	Erfolgsrechnung Funktionale Gliederung ER	Budget 2027 Aufwand	 Ertrag	Budget 2026 Aufwand	 Ertrag	Rechnung 2025 Aufwand	 Ertrag
3412.3010.05	Besoldungsanteil Werkhof	60'000		60'000		53'056.85	
3412.3010.09	Rückverg.EO,FAK,Versich.	-7'100		-6'200		-13'906.00	
3412.3090.00	Aus- u. Weiterbild. Personal					1'902.85	
3412.3100.00	Büromaterial	4'000		7'500		3'134.57	
3412.3101.00	Betriebs-, Verbrauchsmaterial	15'000		23'700		10'304.58	
3412.3101.01	Treibstoffe	2'000		2'400		1'048.69	
3412.3101.02	Desinfektions- u. Sanitätsmat.	45'000		47'500		42'472.35	
3412.3102.00	Drucksachen, Publikationen	3'000		5'000		2'131.11	
3412.3111.00	Maschinen, Geräte, Fahrzeuge	45'000		45'000		40'116.82	
3412.3111.01	Mobiliar, Geräte Restaurant	15'000		15'000			
3412.3112.00	Dienstkleider	3'000		3'000		15'028.78	
3412.3120.00	Heizung/Energie/Wasser	200'000		175'000		184'955.56	
3412.3130.00	Dienstleistungen Dritter	30'000		10'000			
3412.3130.05	Telefongebühren	4'000		4'000		3'113.09	
3412.3130.11	Verbandsbeiträge, übr.Aufwand	1'100		1'100		1'007.23	
3412.3134.00	Sachversicherungsprämien	4'400		4'300		4'430.20	
3412.3144.00	Unterhalt Hochbauten, Gebäude	110'000		65'000		62'741.97	
3412.3144.01	Serviceabonnemente	45'000		39'000		21'421.79	
3412.3144.02	Unterhalt Grünanlagen	24'000		32'000		16'426.85	
3412.3151.00	Unterh. Mobilienanlagen, Fahrz.	20'000		23'000		17'445.44	
3412.3151.01	Serviceabonnemente	15'000		17'000		12'727.44	
3412.3151.02	Unterh. Mob., Geräte Restaurant	5'000		5'000		11'197.95	
3412.3151.03	Unterhalt Mulden	5'000		5'000		3'570.77	
3412.3170.00	Reisekosten und Spesen	3'000		8'000		7'538.83	
3412.3180.00	Wertber.auf Ford. (Delkredere)					300.00	
3412.3181.00	Tatsächliche Forderungsverluste	300		500			
3412.3300.00	Planmässige Abschreibungen VV	362'200		412'100		234'642.65	
3412.3300.25	Planm. Abschreibungen altes VV	120'700		120'700		120'705.00	
3412.3910.05	Verrechnete Fuhren Werkhof	11'700		14'500		9'589.15	
3412.3910.07	Interne Verrechnung IT-Kosten	9'000		7'400		5'877.65	
3412.3920.05	Verr. Vermiet. Kanal-/Reinig.-Fz	14'000		14'000		11'358.50	
3412.3930.99	Verrechnete Sozialleistungen	93'700		93'200		107'286.87	
3412.4240.00	Benützungsgebühren, Eintritte		650'000		650'000		668'373.92
3412.4260.00	Rückerst. u. Kostenbeteil. Dritter		2'000		2'000		5'200.00
3412.4309.00	Werbeerträge		2'500		6'000		2'352.75
3412.4470.00	Mietzinserträge		29'400		35'000		31'144.05
3412.4631.00	Kantonsbeitr. f. Bootsbenützung		7'000		7'000		7'130.00
3416	***Sporthalle/Mehrzweckhalle***	***732'700***	***90'000***	***769'600***	***110'000***	***639'294.70***	***89'196.00***
	Netto Aufwand		642'700		659'600		550'098.70
3416.3010.00	Löhne Verw.- u. Betr.personals	219'300		210'600		208'227.24	
3416.3010.05	Besoldungsanteil Werkhof	8'000		9'000		4'681.50	
3416.3010.09	Rückverg.EO,FAK,Versich.	-1'300		-600		-6'730.00	
3416.3101.00	Betriebs-, Verbrauchsmaterial	30'000		33'200		17'245.30	
3416.3111.00	Maschinen, Geräte, Fahrzeuge	8'500		8'500		8'156.55	
3416.3120.00	Heizung/Energie/Wasser	275'000		300'000		271'057.05	
3416.3130.05	Telefongebühren	2'000		2'000		1'772.30	
3416.3134.00	Sachversicherungsprämien	10'500		9'500		10'271.00	
3416.3144.00	Unterhalt Hochbauten, Gebäude	75'000		71'000		67'638.45	
3416.3144.01	Serviceabonnemente	20'000		22'000		10'781.21	
3416.3151.00	Unterh. Mobilienanlagen, Fahrz.	4'000		10'000		2'513.13	
3416.3170.00	Reisekosten und Spesen	600		600			
3416.3180.00	Wertber.auf Ford. (Delkredere)					-100.00	
3416.3300.00	Planmässige Abschreibungen VV	34'700		46'700		6'590.00	
3416.3300.25	Planm. Abschreibungen altes VV	7'100		7'100		7'103.00	
3416.3910.05	Verrechnete Fuhren Werkhof	1'600		2'000		846.10	
3416.3930.99	Verrechnete Sozialleistungen	37'700		38'000		29'241.87	
3416.4240.00	Benütz.gebühren u. Dienstleist.		90'000		90'000		67'975.00
3416.4240.01	Einnahmen Platzbenütz.rechte				20'000		21'221.00
3420	***Freizeit***	***423'400***	***12'700***	***469'000***	***12'700***	***489'201.97***	***5'785.00***
	Netto Aufwand		410'700		456'300		483'416.97
3420.3010.05	Besoldungsanteil Werkhof	2'000		2'000		780.25	

3412.3130.00	Grundkredit	10'000.00
	Studie "Bewegung und Begegnung auch im Winter" (Auftrag SR)	20'000.00
3412.3130.11	Schweiz. Vereinigung für Gesundheitstechnik	180.00
	Schweiz. Bademeister-Verband	75.00
	Übriger Aufwand	845.00
3412.3144.00	Werterhalt Gebäude, Grundkredit (inkl. Technikgebäude)	65'000.00
	Erneuerungen Aussenduschen	45'000.00
3412.3144.02	Kredit Werkhof (inkl. Blumenkübel, Dünger, Baumpflege)	
3416.3101.00	Kredit Hochbau	
3416.3111.00	Kredit Hochbau	
3416.3144.00	Werterhalt Hochbau, Grundkredit	40'000.00
	Werterhalt Tiefbau (Brunnen)	5'000.00
	Reinigung Lüftung Halle	30'000.00
3416.3151.00	Kredit Hochbau	

Konto	Erfolgsrechnung Funktionale Gliederung ER	Budget 2027 Aufwand	 Ertrag	Budget 2026 Aufwand	 Ertrag	Rechnung 2025 Aufwand	 Ertrag
3420.3101.00	Betriebs-, Verbrauchsmaterial	1'500		1'900		1'312.75	
3420.3120.00	Heizung/Energie/Wasser Pflanzl.	8'000		8'000		4'291.70	
3420.3134.00	Sachversicherungsprämien	400		300		342.30	
3420.3160.00	Miete und Pacht Liegenschaften	119'500		119'500		112'145.07	
3420.3300.00	Planmässige Abschreibungen VV	900		900		839.00	
3420.3300.25	Planm. Abschreibungen altes VV	3'300		3'300		3'218.00	
3420.3636.00	Beitr. an örtl. Vereine/Verbände	284'000		329'300		364'385.00	
3420.3636.01	Ferienpass, Ferienlagerbeiträge	3'000		3'000		1'600.60	
3420.3910.05	Verrechnete Fuhren Werkhof	400		400		141.00	
3420.3930.99	Verrechnete Sozialleistungen	400		400		146.30	
3420.4470.00	Pachtzins Familiengärten		5'700		5'700		5'785.00
3420.4611.00	Entschädigungen vom Kanton		7'000		7'000		
3422	***Kinderspielplätze***	***348'300***		***341'200***		***323'920.18***	
	Netto Aufwand		348'300		341'200		323'920.18
3422.3010.05	Besoldungsanteil Werkhof	26'000		26'000		25'540.10	
3422.3101.00	Betriebs-, Verbrauchsmaterial	8'000		7'600		8'033.17	
3422.3111.00	Maschinen, Geräte, Fahrzeuge	20'000		20'000		10'731.00	
3422.3140.00	Unterhalt Spielgeräte	20'000		20'000		19'672.04	
3422.3144.00	Unterhalt Hochbauten, Gebäude	6'000		6'000		511.72	
3422.3180.00	Wertber.auf Ford. (Delkredere)					200.00	
3422.3300.00	Planmässige Abschreibungen VV	10'300		2'800		2'098.00	
3422.3300.25	Planm. Abschreibungen altes VV	12'800		12'800		12'729.00	
3422.3636.00	Betriebsbeitrag Robi-Spielplatz	235'000		235'000		235'000.00	
3422.3910.05	Verrechnete Fuhren Werkhof	5'100		6'000		4'615.95	
3422.3930.99	Verrechnete Sozialleistungen	5'100		5'000		4'789.20	
3424	***Parkanlagen, Wanderwege***	***1'384'100***	***16'800***	***1'356'300***	***21'800***	***1'286'233.72***	***15'566.65***
	Netto Aufwand		1'367'300		1'334'500		1'270'667.07
3424.3010.05	Besoldungsanteil Werkhof	690'000		690'000		647'605.90	
3424.3101.00	Betriebs-, Verbrauchsmaterial	85'000		80'000		83'927.57	
3424.3101.01	Ersatz v.beschäd.Material	33'000		28'500		38'578.83	
3424.3101.03	Anschaffungen Grünanlagen/Bäume	5'000		4'700		5'910.85	
3424.3110.00	Büromaschinen und -geräte			24'300		27'860.79	
3424.3111.00	Maschinen, Geräte, Fahrzeuge für Parkanlagen	57'000				54'960.90	
3424.3130.00	Dienstleistungen Dritter	70'000		68'000		57'384.60	
3424.3140.00	Allg. Unterhalt Anlagen	30'000		30'000			
3424.3140.01	Unterhalt Grünanlagen	70'000		70'000		54'818.95	
3424.3141.00	Unterh. Parkbänke/Parkmobiliar	20'000		22'000		14'966.45	
3424.3151.00	Unterh. Mobilienanlagen, Fahrz.	4'000		4'000		3'293.78	
3424.3300.00	Planmässige Abschreibungen VV	10'700		6'600		17'782.00	
3424.3300.25	Planm. Abschreibungen altes VV	40'700		40'700		40'662.00	
3424.3910.05	Verrechnete Fuhren Werkhof	134'600		153'500		117'044.35	
3424.3930.99	Verrechnete Sozialleistungen	134'100		134'000		121'436.75	
3424.4260.00	Rückerst. u. Kostenbeteil. Dritter		15'000		20'000		13'766.65
3424.4470.00	Mietzinserträge		1'800		1'800		1'800.00
3425	***Schützenmatte***	***198'700***		***108'600***		***101'974.49***	
	Netto Aufwand		198'700		108'600		101'974.49
3425.3120.00	Heizung/Energie/Wasser	40'000		40'000		39'506.65	
3425.3134.00	Sachversicherungsprämien	1'700		1'600		1'661.10	
3425.3144.00	Unterhalt Hochbauten, Gebäude	120'000		30'000		23'838.74	
3425.3300.25	Planm. Abschreibungen altes VV	37'000		37'000		36'968.00	
3500	***Kirchen und religiöse Angelegenheiten***			***23'000***		***23'000.00***	
	Netto Aufwand				23'000		23'000.00
3500.3300.00	Planmässige Abschreibungen VV			23'000		23'000.00	

3420.3160.00	Miete Rötzmatt 8	90'000.00
	Miete Rötzmatt 16	1'500.00
	Unterhalt Equipa (Rötzmatt)	15'000.00
	Diverse Heiz- und Energiekosten	10'000.00
	Winkelschaufenster	3'000.00
3420.3636.00	Jugendarbeit	177'000.00
	Trendsporthalle	52'000.00
	Ludothek	20'000.00
	MiniMove (LV Stiftung IdéeSport)	35'000.00
3422.3111.00	Kredit Werkhof	
3424.3101.01	Vandalismus Tiefbau, Drittaufträge	8'000.00
	Vandalismus Werkhof inkl. Spezialreinigungen, Drittaufträge / Mitteleinkauf	20'000.00
	Vandalismus Hochbau, Drittaufträge	5'000.00
3424.3140.00	Werterhalt Tiefbau, Anpassung (altersbedingt)	
3424.3140.01	Unterhalt Bäume, Kredit Werkhof	43'000.00
	Miete Hebebühne, Anteil	6'000.00
	Neophytenbekämpfung	3'000.00
	Unterhalt Rabatten	8'000.00
	Mähen Naturwiesen	10'000.00
	Unterh. Parkbänke/Parkmobiliar	
3424.4470.00	Mietertrag Pfarrweg 19/Vögeligarten	
3425.3144.00	Werterhalt Hochbau, Grundkredit	15'000.00
	Erneuerungsbeitrag gemäss Leistungsvereinbarung	15'000.00
	Ersatz Bodenbelag Gussasphalt	90'000.00

Konto	Erfolgsrechnung Funktionale Gliederung ER	Budget 2027 Aufwand	 Ertrag	Budget 2026 Aufwand	 Ertrag	Rechnung 2025 Aufwand	 Ertrag
4	**GESUNDHEIT**	**7'881'200**	**11'500**	**7'033'800**	**13'700**	**6'563'165.78**	**10'469.35**
	Netto Aufwand		7'869'700		7'020'100		6'552'696.43
4120	***Alters-,Kranken- u.Pflegeheime***	***5'393'900***		***4'769'000***		***4'314'568.48***	
	Netto Aufwand		5'393'900		4'769'000		4'314'568.48
4120.3632.00	Beitr.an Pflegefinanz.,Pflegekost.	5'350'800		4'728'500		4'275'882.63	
4120.3632.01	Tagesstätten im Alter	43'100		40'500		38'685.85	
4210	***Ambulante Krankenpflege***	***1'853'500***		***1'698'300***		***1'668'785.87***	
	Netto Aufwand		1'853'500		1'698'300		1'668'785.87
4210.3631.00	Beitrag an Restkosten ambul. Pflege	1'800'000		1'600'000		1'610'218.97	
4210.3636.00	Beitrag an Lysistrada			15'000		15'000.00	
4210.3636.01	Beitrag an Spitex-Verein Olten	30'000		64'000		28'482.10	
4210.3636.03	Beitrag an Kinderspitex	23'500		19'300		15'084.80	
4310	***Alkohol- und Drogenprävention***	***401'800***		***347'400***		***358'264.00***	
	Netto Aufwand		401'800		347'400		358'264.00
4310.3611.00	Beitrag gemäss Suchthilfegesetz	401'800		347'400		358'264.00	
4330	***Schulgesundheitsdienst***	***195'100***	***1'000***	***179'600***	***1'000***	***189'478.58***	***170.20***
	Netto Aufwand		194'100		178'600		189'308.38
4330.3010.00	Löhne Verw.- u. Betr.personals	38'700		38'200		37'895.00	
4330.3101.01	Verbrauchsmaterialien	900		900		348.25	
4330.3106.00	Medizinisches Material	3'000		3'000		1'311.90	
4330.3130.00	Dienstleistungen Dritter	6'000		6'000			
4330.3130.11	Verbandsbeiträge, übr.Aufwand			100			
4330.3136.01	Honorar Schulärzte und Läusefachfrau	15'000		15'000		14'700.00	
4330.3136.02	Honorar Schulzahnärzte	85'000		70'000		84'314.18	
4330.3637.00	Beiträge an private Haushalte	40'000		40'000		44'702.05	
4330.3930.99	Verrechnete Sozialleistungen	6'500		6'400		6'207.20	
4330.4240.00	Benütz.gebühren u. Dienstleist.		1'000		1'000		170.20
4340	***Lebensmittelkontrolle***	***15'300***	***10'500***	***19'200***	***12'700***	***14'829.35***	***10'299.15***
	Netto Aufwand		4'800		6'500		4'530.20
4340.3010.00	Löhne Verw.- u. Betr.personals			9'800		7'370.25	
4340.3090.00	Aus- und Weiterbildung			2'600		1'639.00	
4340.3100.00	Büromaterial			300			
4340.3130.00	Dienstleistungen Dritter	15'000					
4340.3130.11	Verbandsbeiträge	300		300		250.00	
4340.3160.00	Miete und Pacht Liegenschaften			2'000		1'940.00	
4340.3170.00	Reisekosten und Spesen			3'500		3'630.10	
4340.3930.99	Verrechnete Sozialleistungen			700			
4340.4612.00	Gemeindebeitr. f. Pilzkontrolle		10'500		12'700		10'299.15
4900	***Gesundheitswesen, übrige***	***21'600***		***20'300***		***17'239.50***	
	Netto Aufwand		21'600		20'300		17'239.50
4900.3631.00	Umsetzung Pflegeinitiative	21'600		20'300		17'239.50	

4120.3632.00	Richtwert Kanton pro EW gem. SozG	
4120.3632.01	Richtwert Kanton pro EW gem. SozG	
4210.3631.00	Restkostenfin. ambulante Pflege inkl. Verwaltungskosten kantonale Clearingstelle	
4210.3636.01	Restkostenfin. Ambulante Pflege (Hauswirtschaftliche Leistungen)	
4210.3636.03	Kinderspitex pro EW Fr. 1.20	
4310.3611.00	Richtwert Kanton pro EW, gem. SozG	
4340.3130.00	Pauschalbetrag gemäss Leistungsvereinbarung	
4340.3130.11	Schweiz. Vereinigung amtl. Pilzkontrollorgane	120.00
	Verein für Pilzkunde Olten und Umgebung	130.00
	Rundung	50.00
4900.3631.00	Richtwert Kanton pro EW, gem. kantonales Einführungsgesetz per 01.07.2024	

Konto	Erfolgsrechnung Funktionale Gliederung ER	Budget 2027 Aufwand	Budget 2027 Ertrag	Budget 2026 Aufwand	Budget 2026 Ertrag	Rechnung 2025 Aufwand	Rechnung 2025 Ertrag
5	**SOZIALE SICHERHEIT**	**54'503'100**	**33'999'800**	**55'110'300**	**34'739'800**	**54'091'812.46**	**34'919'098.38**
	Netto Aufwand		20'503'300		20'370'500		19'172'714.08
5316	***Regionale AHV-Zweigstelle***	***320'800***	***294'800***	***342'200***	***316'200***	***335'098.63***	***304'997.10***
	Netto Aufwand		26'000		26'000		30'101.53
5316.3010.00	Löhne Verw.- u. Betr.personals	202'500		209'100		199'242.75	
5316.3052.04	Annuität/Schuldanerkennung PK Stadt Olten			5'300		5'664.30	
5316.3930.00	Interne Verrechnung Overheadkosten	77'500		86'800		92'200.00	
5316.3930.99	Verrechnete Sozialleistungen	40'800		41'000		37'991.58	
5316.4611.00	Gebühren für Amtshandlungen		279'700		300'200		287'629.10
5316.4612.02	Entschädigung Gemeinde Trimbach		12'900		13'800		14'840.00
5316.4612.03	Entschädigung Gemeinde Winznau		1'700		1'800		2'060.00
5316.4612.04	Entschädigung Gemeinde Hauenstein		100		100		140.00
5316.4612.05	Entschädigung Gemeinde Wisen		400		300		328.00
5320	***Ergänzungsleistungen AHV***	***7'791'000***		***8'009'500***		***7'211'519.35***	
	Netto Aufwand		7'791'000		8'009'500		7'211'519.35
5320.3611.00	Verwaltungskosten EL AHV	294'000		289'500		333'770.85	
5320.3631.00	Ergänzungsleistung zur AHV	7'497'000		7'720'000		6'877'748.50	
5350	***Leistungen an das Alter***	***98'000***		***95'300***		***68'508.10***	
	Netto Aufwand		98'000		95'300		68'508.10
5350.3170.00	Altersausflüge	42'000		42'000		45'611.05	
5350.3614.00	Altersarbeit Pro Senectute	49'000		48'300		22'897.05	
5350.3636.00	Altersarbeit private Organisationen	7'000		5'000			
5430	***Alimentenbevorschussung und -inkasso***	***265'600***		***289'500***		***267'390.55***	
	Netto Aufwand		265'600		289'500		267'390.55
5430.3632.00	Beitr.Alimentenbevorsch. Kanton	265'600		289'500		267'390.55	
5450	***Leistungen an Familien (allgemein)***	***294'400***	***80'600***	***200'000***	***73'200***	***189'766.15***	***67'086.00***
	Netto Aufwand		213'800		126'800		122'680.15
5450.3130.00	Dienstleistungen Dritter	69'400					
5450.3132.00	Beratung Familienzentrum					6'408.80	
5450.3632.00	Arkadis, Elternberatung	225'000		200'000		183'357.35	
5450.4612.02	Entschädigung Gemeinde Trimbach		70'400		62'500		57'322.00
5450.4612.03	Entschädigung Gemeinde Winznau		7'500		8'700		7'956.00
5450.4612.04	Entschädigung Gemeinde Hauenstein		800		400		542.00
5450.4612.05	Entschädigung Gemeinde Wisen		1'900		1'600		1'266.00
5451	***Kinderkrippen und Kinderhorte***	***850'000***		***849'000***		***671'228.00***	
	Netto Aufwand		850'000		849'000		671'228.00
5451.3180.00	Wertber.auf Ford. (Delkredere)					300.00	
5451.3636.00	Betr.-Beitr.nach Leistungserfüll.			-1'000			
5451.3637.00	Elternbeiträge für Kinderkrippen	850'000		850'000		670'928.00	
5455	***Frühkindliche Förderung***	***286'200***		***197'500***			
	Netto Aufwand		286'200		197'500		
5455.3000.00	Entsch. Behörden u. Komm.	10'000					
5455.3102.00	Drucksachen, Publikationen	10'000		12'500			

5320.3611.00	Verwaltungskosten EL zur AHV, Richtwert Kanton pro EW, gem. SozG	
5320.3631.00	EL zur AHV, Richtwert Kanton pro EW, gem. SozG	
5350.3170.00	Ausflüge 75- und 80-Jährige	14'000.00
	Seniorennachmittag (höhere Transportpreise im Sept.)	28'000.00
5350.3614.00	Pro Senectute, Fr. 2.00 pro EW, gem. LV	39'200.00
	Pro Senectute, Fr. 0.50 pro EW (Veranstaltungen, Raummiete, Druckkosten, etc)	9'800.00
5350.3636.00	Beitrag Zäme Go Laufe	2'000.00
	Beitrag IG aktives Alter Olten	3'000.00
	Beitrag Altersfreundliche Städte	2'000.00
5430.3632.00	Richtwert Kanton pro EW, gem. SozG	
5450.3130.00	Eltern-Info-Treff (LV mit Arkadis, inkl. Raummiete)	16'000.00
	Gemeinsam startklar in Olten (LV mit Arkadis, inkl. Raummiete)	51'000.00
	Parentu App von Pro Juventute	2'400.00
5450.3632.00	Arkadis, Mütter- und Väterberatung, Fr. 6.- pro EW, zzgl. Raummieten, gem. LV	177'000.00
	Arkadis, Familienberatung/Multisystemische Beratung, gem. LV	40'000.00
	Arkadis, zusätzlich erbrachte Dienstleistungen	4'000.00
	Raummiete Cultibo für Mütter- und Väterberatung	4'000.00

Konto	Erfolgsrechnung Funktionale Gliederung ER	Budget 2027 Aufwand	 Ertrag	Budget 2026 Aufwand	 Ertrag	Rechnung 2025 Aufwand	 Ertrag
5455.3130.00	Dienstleistungen Dritter	21'200		20'000			
5455.3132.00	Honorare ex. Berater, Experten	20'000					
5455.3636.00	Beitr. an örtl. Vereine/Verbän	225'000		165'000			
5720	***Gesetzliche wirtschaftl. Hilfe***	***28'925'500***	***22'064'500***	***29'529'000***	***22'733'600***	***29'376'422.15***	***22'765'109.72***
	Netto Aufwand		6'861'000		6'795'400		6'611'312.43
5720.3636.01	Beratungsinstitutionen (VEL)	25'500		29'000		28'212.80	
5720.3637.00	Beiträge an private Haushalte	28'900'000		29'500'000		29'348'209.35	
5720.4260.00	Rückerstattung gesetzliche Sozialhilfe		11'050'000		9'600'000		9'801'399.41
5720.4611.02	Rückerstattung Verwandtenunterstützung		200'000		200'000		559'847.32
5720.4631.00	Rückerstattung Fremdplatzierungskosten		730'000		2'000'000		1'265'611.48
5720.4632.00	Beitrag aus dem Lastenausgleich		6'586'200		7'460'700		7'741'185.11
5720.4632.02	Anteil ges. Sozialhilfe Gemeinde Trimbach		2'458'100		2'439'200		2'258'652.90
5720.4632.03	Anteil ges. Sozialhilfe Gemeinde Winznau		723'100		721'400		667'970.10
5720.4632.04	Anteil ges. Sozialhilfe Gemeinde Hauenstein		122'200		119'700		110'842.20
5720.4632.05	Anteil ges. Sozialhilfe Gemeinde Wisen		158'200		154'700		143'252.20
5720.4632.52	Anteil Restkosten Trimbach		31'300		32'600		184'859.00
5720.4632.53	Anteil Restkosten Winznau		4'200		4'300		25'659.00
5720.4632.54	Anteil Restkosten Hauenstein		300		200		1'749.00
5720.4632.55	Anteil Restkosten Wisen		900		800		4'082.00
5721	***Freiw.wirtsch.Hilfe (Integration)***	***376'300***	***71'500***	***465'200***	***71'000***	***494'049.06***	***77'773.00***
	Netto Aufwand		304'800		394'200		416'276.06
5721.3010.00	Löhne Verw.- u. Betr.personals	105'700		102'300		137'561.90	
5721.3010.09	Rückverg.EO,FAK,Versich.	-2'800				-1'075.00	
5721.3102.00	Drucksachen, Publikationen	2'900		500		1'653.80	
5721.3130.00	Dienstleistungen Dritter	110'000		193'700		218'125.91	
5721.3130.11	Verbandsbeiträge	1'100		1'100		1'083.00	
5721.3132.00	Honorare ex. Berater, Experten	10'000		20'000			
5721.3170.00	Reisekosten und Spesen	800		800		989.80	
5721.3636.00	Beiträge an lokale Institutionen	106'000		106'000		100'334.00	
5721.3637.00	Beiträge an Kursgelder	12'000		12'000		6'272.00	
5721.3910.07	Interne Verrechnung IT-Kosten	9'000		7'400		5'877.65	
5721.3930.99	Verrechnete Sozialleistungen	21'600		21'400		23'226.00	
5721.4231.01	Kursgelder		500		1'000		1'200.00
5721.4611.00	Entschädigungen vom Kanton		71'000		70'000		76'573.00
5726	***Sozialregionen***	***7'673'900***	***7'673'900***	***7'238'400***	***7'238'400***	***7'712'266.00***	***7'712'266.00***
5726.3000.00	Sozialkommission	9'000		9'000		7'760.00	
5726.3010.00	Löhne Verw.- u. Betr.personals	4'568'700		4'061'800		4'446'143.95	
5726.3010.09	Rückerstattung Personalkosten	-34'900		-42'900		-167'052.35	
5726.3030.00	Löhne Dritte	50'000		50'000		47'451.00	
5726.3052.04	Annuität/Schuldanerkennung PK Stadt Olten			105'000		107'391.15	
5726.3090.00	Aus- und Weiterbild. Personal	90'000		90'000		59'878.45	
5726.3100.00	Büromaterial	33'700		35'000		29'467.19	
5726.3110.00	Büromöbel und Geräte	32'700		32'700		32'984.59	
5726.3130.00	Dienstleistungen Dritter	215'000		160'000		370'298.40	
5726.3130.05	Telefongebühren	10'500		10'500		8'932.90	
5726.3130.11	Verbandsbeiträge, übrig. Aufwand	18'700		18'600		19'338.75	
5726.3132.00	Honorare, ex. Berater, Experten	35'000		35'000		39'280.80	
5726.3133.00	Informatik-Nutzungsaufwand	587'800		557'100		567'267.05	
5726.3160.00	Miete und Pacht Liegenschaften	341'800		341'800		341'800.00	
5726.3170.00	Reisekosten und Spesen	15'000		15'000		16'395.19	
5726.3180.00	Wertber.auf Ford. (Delkredere)					-900.00	
5726.3614.00	Entschäd. priv. Mandatsträger	250'000		400'000		391'104.70	
5726.3930.00	Gemein- und Overheadkosten	590'000		590'000		590'000.00	

5455.3130.00	Veranstaltungen, Netzwerktreffen	5'000.00
	Elternbriefe Pro Juventute	16'200.00
5455.3132.00	Qualitätssicherung und Wirkungsevaluation	
5720.3636.01	Verein Ehe- und Lebensberatung, Fr. 1.30 pro EW	25'500.00
5721.3130.00	Dolmetscherkosten Erstinfo, Neuzuzüger, Info-Anlässe	14'000.00
	Infrastruktur Elternkurse (Raummiete)	18'000.00
	Deutsch zu Zweit (LV mit SRK)	20'000.00
	Konversationsgruppe im Cultibo	2'000.00
	Schenk mir eine Geschichte (LV mit SRK)	36'000.00
	Kurse und Veranstaltungen	15'000.00
	Vernetzungstreffen und Informationsanlässe	5'000.00
5721.3132.00	Strategie Integration 2027-2031 gemäss Regierungsprogramm	
5721.3636.00	Beitrag Cultibo	100'000.00
	Unterstützung lokale Migrationsorganisationen	4'000.00
	Unterstützung Projekte aus der Bevölkerung	2'000.00
5721.4611.00	Sockelbeitrag start.integration	43'000.00
	Abgeltung für Erstinformationsgespräche (Fr. 200 pro Gespräch)	20'000.00
	Abgeltung Dolmetscherkosten Erstinfogespräche (Fr. 160 pro Gespräch)	8'000.00
5726.3130.00	Dolmetscher	15'000.00
	Rechtsanwalts-Aufträge	15'000.00
	Revisorat AKES	90'000.00
	Externe Abklärungen AKES	20'000.00
	Nutzung e-Post (Einführung per 2. Halbjahr geplant)	35'000.00
	Veranstaltungen (inkl. PriBe Fachstelle)	8'000.00
	Diverses	32'000.00
5726.3130.05	Telefonspesen-Pauschalen	
5726.3130.11	SKOS	2'600.00
	SVBB Schw. Verband Berufsbeiständinnen	2'400.00
	Vereinigung Aargauer Berufsbeistände	200.00
	sozialinfo.ch (Mitgliedschaft JobPlus)	700.00
	Verein Sosoz (Mitgliederbeitrag)	4'500.00
	Verein Sosoz (Begleitete Besuchssonntage)	3'500.00
	Städteinitiative	2'000.00
	Koordination CH	2'700.00
	Inva-Mobil	100.00
5726.3132.00	Sozialversicherungsfachstelle gem. Regierungsprogramm	20'000.00
	Implementierung der Harmonisierten Fallführung (HFF)	15'000.00
5726.3133.00	KLIB-Wartung	107'800.00
	Leistungsbezugsübersicht IT-Services der Stadt Olten für die ganze Sozialregion	460'000.00
	Support und Anschaffungen interne IT	10'000.00
	Support und Anschaffungen KLIB	10'000.00
5726.3160.00	Räumlichkeiten Olten 1.-3. und 3 Einzelbüros im 4. OG	323'700.00
	Schalter im EG	18'100.00
5726.3614.00	Entschädigung an private Beistandspersonen (PriBa), extern geführte Fälle (keine ausgebildete Beistände)	60'000.00
	Entschädigung an professionelle Mandatsträger, extern geführte Fälle (ausgebildete Beistände)	150'000.00
	Entschädigung an Anwälte, extern geführte Fälle (insbesondere im Kindesschutzbereich)	40'000.00

Konto	Erfolgsrechnung Funktionale Gliederung ER	Budget 2027 Aufwand	 Ertrag	Budget 2026 Aufwand	 Ertrag	Rechnung 2025 Aufwand	 Ertrag
5726.3930.99	Verrechnete Sozialleistungen	860'900		769'800		804'724.23	
5726.4260.01	Beistandsentschäd., Rückerstatt.		260'000		260'000		387'997.20
5726.4260.02	Rückerstatt. Lohnzahl. zL Dritter		50'000		50'000		60'935.05
5726.4611.00	Abgeltung für ausserfam. Unterbringung		50'000		50'000		53'000.00
5726.4611.02	Entschäd. Kanton Diverse		480'500		452'400		452'400.00
5726.4612.00	Soz.admin.Interkant. Lastenausgl.		897'900		870'400		936'222.00
5726.4612.02	Soz.admin.Lastenausgl. Trimbach		533'700		529'600		502'112.00
5726.4612.03	Soz.admin.Lastenausgl. Winznau		157'000		156'600		152'209.00
5726.4612.04	Soz.admin.Lastenausgl. Hauenstein		26'500		26'000		24'111.00
5726.4612.05	Soz.admin.Lastenausgl. Wisen		34'400		33'600		32'764.00
5726.4612.06	Entschädigungen von anderen Sozialregionen		43'500				
5726.4612.50	Soz.admin.Restkosten Trimbach		985'300		976'100		1'040'483.00
5726.4612.51	Soz.admin.Restkosten Winznau		133'200		130'100		144'420.00
5726.4612.52	Soz.admin.Restkosten Hauenstein		10'600		5'800		9'847.00
5726.4612.53	Soz.admin.Restkosten Wisen		27'200		28'300		22'976.00
5726.4630.00	Abgeltung für Asylwesen		445'500		274'500		295'500.00
5726.4930.00	Interne Verrechnung Overheadkosten		77'500		86'800		92'200.00
5726.4930.01	Soz.admin.Lastenausgl. Olten		1'470'600		1'454'900		1'394'582.00
5726.4930.60	Sozialadmin. Restkosten Olten		1'990'500		1'853'300		2'110'507.75
5730	***Asylwesen***	***3'600'000***	***3'574'600***	***4'100'000***	***4'106'200***	***3'842'922.58***	***3'814'621.61***
	Netto Aufwand		25'400				28'300.97
	Netto Ertrag			6'200			
5730.3637.00	Unterstützungen Asylwesen	3'600'000		4'100'000		3'842'922.58	
5730.4260.00	Rückerstattungen Asylwesen		610'000		760'000		637'935.46
5730.4611.04	Rückerstattungen Flüchtlinge		1'850'000		1'800'000		1'690'833.28
5730.4611.05	Rückerstattungen Asyl und Nothilfe		320'000		640'000		404'916.14
5730.4611.06	Rückerstattungen Schutzbedürftige "S"		780'000		910'000		873'282.73
5730.4611.20	a.o. Ausrichtung gemeinwirtschaftliche Leistungen						191'325.00
5730.4632.02	Restkostenausgleich Asyl Trimbach		12'500		-3'300		13'952.00
5730.4632.03	Restkostenausgleich Asyl Winznau		1'700		-400		1'937.00
5730.4632.04	Restkostenausgleich Asyl Hauenstein		100				132.00
5730.4632.05	Restkostenausgleich Asyl Wisen		300		-100		308.00
5790	***Fürsorge, übrige***	***3'790'700***	***9'200***	***3'603'000***	***9'500***	***3'747'577.94***	***2'181.00***
	Netto Aufwand		3'781'500		3'593'500		3'745'396.94
5790.3010.00	Löhne Verw.- u. Betr.personals	61'200		65'400		44'500.30	
5790.3109.00	Übriger Materialaufwand City Träff	8'000		2'000			
5790.3130.00	Gassenarbeit	120'000		120'000		120'000.00	
5790.3132.00	Honorare, ex. Berater, Experten	5'000					
5790.3160.00	Miete Stationsstrasse 39, City Träff	5'000		5'000		384.00	
5790.3636.00	Freiwilligenarbeit	27'000		38'600		36'877.75	
5790.3636.01	Schuldenberatung	26'500		24'300		23'961.95	
5790.3636.02	Notschlafstelle	40'000					
5790.3637.01	Überbrückungshilfe	25'000		25'000		5'960.60	
5790.3930.01	Lastenausgleich Soz.admin. Leitgemeinde Olten	1'470'600		1'454'900		1'394'582.00	
5790.3930.60	Ausgleich Restkosten Sozialregion	1'990'500		1'853'300		2'110'507.75	
5790.3930.99	Verrechnete Sozialleistungen	11'900		14'500		10'803.59	
5790.4612.01	Restkosten Überbrückung Trimbach		7'800		8'200		1'863.00
5790.4612.02	Restkosten Überbrückung Winznau		1'100		1'100		259.00

5726.4611.00	je Fall Fr. 1'000.00	
5726.4611.02	Kant. Finanzierung von 3.08 Stellenprozenten in der Sozialhilfe im Rahmen der Harmonisierten Fallführung (HFF)	
5726.4612.00	Ausgleichszahlung AGS administrativer Lastenausgleich	
5730.3637.00	Unterstützungsleistungen durch Sozialregion Olten	
5730.4260.00	Einnahmen zu Unterstüztungsleistungen durch Sozialregion Olten	
5790.3130.00	Leistungsvereinbarung Suchthilfe-Ost GmbH / Pauschalbetrag	
5790.3132.00	Evaluation der Leistungsvereinbarung 2025-2027	20'000.00
5790.3636.00	Leistungsvereinbarung mit benevol	20'000.00
	Raummiete, Druckkosten etc.	7'000.00
5790.3636.02	Leistungsvereinbarung mit der Notschlafstelle für die Jahre 2026-2027 gemäss Parlamentsbeschluss	

Konto	Erfolgsrechnung Funktionale Gliederung ER	Budget 2027 Aufwand	 Ertrag	Budget 2026 Aufwand	 Ertrag	Rechnung 2025 Aufwand	 Ertrag
5790.4612.03	Restkosten Überbrückung Hauenstein		100				18.00
5790.4612.04	Restkosten Überbrückung Wisen		200		200		41.00
5791	***Legat Atzli***	***230'700***	***230'700***	***191'700***	***191'700***	***175'063.95***	***175'063.95***
5791.3120.00	Unterhalt Hochbauten, Gebäude	30'000		30'000		56'486.28	
5791.3136.00	Gratistest, sexuell übertragbare Infektionen	40'000					
5791.3144.00	Heizung, Energie, Wasser	35'000		30'000		31'148.70	
5791.3300.25	Planm. Abschreibungen altes VV	12'600		12'600		12'567.00	
5791.3501.00	Einlagen Fonds des FK/20910.12	43'100		89'800		53'247.17	
5791.3501.01	Einlagen Fonds des FK/20910.13	11'000		11'000		11'000.00	
5791.3637.00	Beiträge an private Haushalte	50'000		10'000		2'000.00	
5791.3930.02	Verr.Verw.-/Pers.kosten zG 0211	9'000		8'300		8'614.80	
5791.4401.00	Zinsen Ford. u. Kontokorrente		700		700		767.95
5791.4470.00	Mietzinserträge		180'000		181'000		172'296.00
5791.4501.00	Fondsentnahme (Atzli)/20910.12		50'000		10'000		2'000.00

5791.4470.00 Mietzinsertrag p.a. regulär (brutto)

Konto	Erfolgsrechnung Funktionale Gliederung ER	Budget 2027 Aufwand	 Ertrag	Budget 2026 Aufwand	 Ertrag	Rechnung 2025 Aufwand	 Ertrag
6	**VERKEHR**	**12'436'600**	**3'547'800**	**12'503'100**	**3'384'600**	**11'721'904.48**	**3'386'233.13**
	Netto Aufwand		8'888'800		9'118'500		8'335'671.35
6130	***Kantonsstrassen***	***155'000***		***154'800***		***154'499.00***	
	Netto Aufwand		155'000		154'800		154'499.00
6130.3660.00	Planm.Abschreib.Invest.beitr.VV	41'800		41'600		41'407.00	
6130.3660.25	Planm. Abschreibungen altes VV	113'200		113'200		113'092.00	
6150	***Gemeindestrassen***	***5'669'900***	***269'300***	***5'858'100***	***271'000***	***5'284'701.42***	***258'722.80***
	Netto Aufwand		5'400'600		5'587'100		5'025'978.62
6150.3010.05	Besoldungsanteil Werkhof	840'000		840'000		816'243.50	
6150.3101.00	Betriebs-, Verbrauchsmaterial	80'000		76'000		64'628.24	
6150.3101.03	Anschaffungen Grünanlagen/Bäume	5'000		4'700		5'825.95	
6150.3111.00	Maschinen, Geräte, Fahrzeuge	25'000		25'000		20'141.00	
6150.3120.00	Energie Strassenbeleuchtung	250'000		250'000		203'524.40	
6150.3120.01	Energie Ordnung und Sicherheit	1'300		1'300		164.60	
6150.3130.11	Verbandsbeiträge, übr.Aufwand	12'000		14'000		10'942.95	
6150.3131.00	Planungen u. Projekt. Dritter	30'000		20'000		20'033.30	
6150.3131.01	Drittaufträge Inspektionen Kunstbauten	15'000		15'000			
6150.3134.00	Sachversicherungsprämien	15'000		15'000		14'163.75	
6150.3140.01	Unterhalt Grünanlagen	109'000		104'000		108'394.74	
6150.3141.00	Unterhalt öffentliche Beleuchtung	1'200'000		1'200'000		1'158'395.80	
6150.3141.01	Strassensignalisation	33'000		48'000		31'330.90	
6150.3141.02	Signalisat. Ordnung (Allg./Ersatz)	60'000		60'000		60'075.04	
6150.3141.03	Strassenkorrekturen, Unterhalt	280'000		330'000		295'008.15	
6150.3141.04	Belagsarbeiten	150'000		180'000		170'338.70	
6150.3141.05	Verbesserung Verkehrssicherheit	10'000		30'000		29'187.00	
6150.3141.06	Unterhalts-Service Signalanlagen	25'200		39'700		26'630.28	
6150.3141.07	Verbesserung Verkehrssicherheit O+S	10'000		24'000		12'924.51	
6150.3141.08	Unterhalt Parkleitsystem	22'000		22'000		4'968.00	
6150.3144.00	Unterhalt Hochbauten, Gebäude	5'000		5'000		1'252.25	
6150.3144.01	Unterhalt Vitrinen	8'000		10'000		2'707.95	
6150.3144.02	Unterhalt Bushaltestellen	35'000		35'000		22'138.55	
6150.3151.00	Unterh. Mobilienanlagen, Fahrz.	40'000		40'000		35'580.10	
6150.3162.00	Kosten Velostation SBB, Busstat.	1'500		1'200		1'234.45	
6150.3180.00	Wertber.auf Ford. (Delkredere)					1'100.00	
6150.3300.00	Planmässige Abschreibungen VV	755'000		779'200		539'607.55	
6150.3300.25	Planm. Abschreibungen altes VV	1'245'700		1'259'300		1'245'686.00	
6150.3910.05	Verrechnete Fuhren Werkhof	163'900		186'600		148'933.86	
6150.3920.05	Verr. Vermiet. Kanal-/Reinig.-Fz	40'000		40'000		40'480.85	
6150.3930.01	Interne Verr. Strassenentwäss.	40'000		40'000		40'000.00	
6150.3930.99	Verrechnete Sozialleistungen	163'300		163'100		153'059.05	
6150.4240.00	Benütz.geb. u. Dienstleist. Bau		60'000		60'000		59'841.05
6150.4240.01	Benütz.geb. u. Dienstleist. O+S		25'000		25'000		18'669.40
6150.4260.00	Rückerst. u. Kostenbeteil. Dritter				4'000		
6150.4260.01	Vergüt.f.beschädigtes Signal.mat.		10'000		10'000		3'821.35
6150.4470.00	Mietzinserträge		54'300		52'000		57'288.00
6150.4631.00	Rückerst.Kt.gem.Strassengesetz		120'000		120'000		119'103.00
6151	***Parkhäuser/Parkplätze***	***803'500***	***2'420'000***	***699'500***	***2'176'100***	***964'075.80***	***2'379'461.61***
	Netto Ertrag	1'616'500		1'476'600		1'415'385.81	
6151.3010.05	Besoldungsanteil Werkhof	8'000		11'000		2'600.85	
6151.3101.00	Betriebs-, Verbrauchsmaterial	7'000		8'500		3'405.35	
6151.3101.01	Betriebsmat.Parkplatzbewirtsch.	7'400		7'000		7'957.70	
6151.3101.03	Anschaffungen Grünanlagen/Bäume	5'000		4'700		5'010.00	
6151.3111.00	Maschinen, Geräte, Fahrzeuge	1'000		1'000		844.50	
6151.3120.00	Energie Parkuhren/Velostationen	34'000		25'000		33'712.40	

6150.3120.01	Klosterplatz	300.00
	Munzingerplatz, Schützenmatte	1'000.00
6150.3130.11	VSS Vereinigung Schweiz. Strassenfachleute, Zürich	11'000.00
	Übriger Aufwand	1'000.00
6150.3131.00	Abkl. Entsiegelungen, Stadtklimareglement	10'000.00
	Cyclomedia Strassenbilder, effiziente Bewirtschaft.	5'000.00
	Strassenzustandserhebung für Werterhalt	15'000.00
6150.3140.01	Unterhalt Bäume	50'000.00
	Miete Hebebühne	6'000.00
	Sicherheitsholzerei	20'000.00
	Baumkontrolle	4'000.00
	Neophytenbekämpfung	2'000.00
	Naturwiesenmähen	2'000.00
	Strassen- und Waldränder aufschneiden	12'000.00
	Rabattenpflege	13'000.00
6150.3141.01	Kredit Werkhof	25'000.00
	Werkzeuge Werkhof	1'000.00
	Div. Unterhalts- und Reinigungsmaterial Werkhof	2'000.00
	Unterhalt Fussgängerleitsystem, Werkhof, Anpassung für 1 Jahr (-6)	5'000.00
6150.3141.02	Allgemeiner Kredit	20'000.00
	Unterhalt/Ersatz Signalisationsmaterial	40'000.00
6150.3141.06	Allgemeiner Kredit	1'000.00
	Wartungsvertrag Poller (6 Anlagen)	7'500.00
	Reparatur Poller	10'000.00
	SIM-Karten für Polleranlagen	1'500.00
	Gebühren Anbindung Polleranlagen	3'700.00
	Strom Polleranlagen	1'500.00
6150.3141.07	Erneuerung/Änderung diverse Markierungen	
6150.3141.08	Stromkosten	1'500.00
	Unterhalt Aussenanlage	6'000.00
	Betriebskosten	7'500.00
	Schäden durch unbekannte Dritte	7'000.00
6150.3144.02	Werterhalt Wartekabinen, Hochbau	25'000.00
	Werterhalt Beläge, Tiefbau	10'000.00
6150.4240.01	Bauinstallationen	10'000.00
	Betriebskosten PLS Debitoren	15'000.00
6151.3101.00	Kredit Werkhof	5'000.00
	Kredit Velostationen Ost und West	2'000.00
6151.3101.01	Parkkartenpapier	1'000.00
	Besucherkarten	1'500.00
	Gewerbekarten	1'500.00
	Kuvert	1'000.00
	Stecketui für Parkkarten	400.00
	SIX Parkkarten Online	2'000.00
6151.3120.00	Amthausquai, Klosterplatz	5'000.00
	Munzingerplatz, Schützenmatte	5'000.00
	Bahnhofplatz, Velostation	5'000.00
	Bahnhof Ost, Velostation	7'000.00
	Tannwald, Velostation	12'000.00

Konto	Erfolgsrechnung Funktionale Gliederung ER	Budget 2027 Aufwand	 Ertrag	Budget 2026 Aufwand	 Ertrag	Rechnung 2025 Aufwand	 Ertrag
6151.3120.01	Energie Parkuhren/Velostation	1'300		1'300			
	Ordnung und Sicherheit						
6151.3130.00	Porti	2'000		2'000		1'993.90	
6151.3130.06	Sicherheit Velostation	12'000		12'000		9'559.15	
6151.3140.00	Unterhalt an Grundstücken	45'000		40'000		42'727.35	
6151.3140.01	Unterhalt Grünanlagen	87'000		80'000		70'152.80	
6151.3151.00	Unterh. Mobilienanlagen, Fahrz.	52'200		52'200		123'973.25	
6151.3151.01	Techn. Unterhalt Velostation	55'000		55'000		115'732.83	
6151.3158.00	Unterhalt Software	5'900		5'900		3'297.05	
6151.3160.00	Miete und Pacht Liegenschaften	26'600		36'600		39'348.92	
6151.3180.00	Wertber.auf Ford. (Delkredere)					4'800.00	
6151.3300.00	Planmässige Abschreibungen VV	13'900		38'800		42'194.00	
6151.3300.25	Planm. Abschreibungen altes VV	37'000		37'000		36'968.00	
6151.3511.00	Einl. in Fonds d. EK/29100.01	150'000		27'000		147'000.00	
6151.3637.00	Beiträge an private Haushalte, Autoabstellplatz					12'000.00	
6151.3910.02	Verr.Personalk. zG 1110.4910.02	250'000		250'000		259'840.00	
6151.3910.05	Verrechnete Fuhren Werkhof	1'600		2'400		470.05	
6151.3930.99	Verrechnete Sozialleistungen	1'600		2'100		487.70	
6151.4200.00	Ersatzabgaben Parkplätze		150'000		30'000		147'000.00
6151.4240.00	Benützungsgebühren Parkuhren		1'550'000		1'480'000		1'494'914.95
6151.4240.01	Vermietete Parkplätze		125'000		126'100		130'092.80
6151.4240.02	Parkkarten		550'000		500'000		474'585.27
6151.4511.00	Entn.aus Fonds d.EK/29100.01		40'000		35'000		52'664.49
6151.4511.01	Entn.aus Fonds d.EK/29100.03		5'000		5'000		80'204.10
6152	***Winterdienst***	***207'400***	***10'000***	***221'600***	***10'000***	***141'339.21***	***8'780.30***
	Netto Aufwand		197'400		211'600		132'558.91
6152.3010.05	Besoldungsanteil Werkhof	55'000		65'000		51'572.05	
6152.3049.00	Übrige Zulagen	20'000		20'000		17'020.00	
6152.3101.00	Betriebs-, Verbrauchsmaterial	20'000		23'700		12'782.53	
6152.3111.00	Maschinen, Geräte, Fahrzeuge	45'000		45'000		26'591.29	
6152.3120.00	Heizung/Energie/Wasser	4'000		5'000		2'812.30	
6152.3130.00	Dienstleistungen Dritter	25'000		20'000		5'190.45	
6152.3151.00	Unterh. Mobilienanlagen, Fahrz.	15'000		15'000		5'071.89	
6152.3151.01	Unterhalt Rampenheizungen	2'000		1'000		1'890.65	
6152.3910.05	Verrechnete Fuhren Werkhof	10'700		14'300		9'034.50	
6152.3930.99	Verrechnete Sozialleistungen	10'700		12'600		9'373.55	
6152.4260.00	Rückerst. u. Kostenbeteil. Dritter		5'000		5'000		4'299.65
6152.4631.00	Rückerst.Kt.gem.Strassengesetz		5'000		5'000		4'480.65
6153	***Werkhof***	***1'705'600***	***177'100***	***1'769'700***	***197'100***	***1'587'780.45***	***165'140.15***
	Netto Aufwand		1'528'500		1'572'600		1'422'640.30
6153.3010.00	Löhne Verw.- u. Betr.personals	4'117'200		4'043'000		3'924'474.55	
6153.3010.05	Weiterverrechnung Besoldungen	-3'521'900		-3'353'500		-3'172'808.80	
6153.3010.09	Rückverg.EO,FAK,Versich.	-39'200		-29'000		-99'274.35	
6153.3090.00	Aus- u. Weiterbild. Personal					368.15	
6153.3100.00	Büromaterial	9'000		9'000		7'893.18	
6153.3101.00	Betriebs-, Verbrauchsmaterial	20'000		19'900		19'553.60	
6153.3102.00	Drucksachen, Publikationen	2'000		3'000		597.80	
6153.3110.00	Büromaschinen und -geräte	6'000		26'100		10'268.20	
6153.3111.00	Maschinen, Geräte, Fahrzeuge	10'000		10'000		9'562.08	
6153.3112.00	Dienstkleider	50'000		50'000		37'616.35	
6153.3120.00	Heizung/Energie/Wasser	90'000		90'000		84'041.25	
6153.3130.05	Telefongebühren	18'000		18'000		16'925.15	
6153.3130.11	Verbandsbeiträge, übr.Aufwand	5'000		4'500		4'853.41	
6153.3134.00	Sachversicherungsprämien	5'300		5'100		5'299.25	
6153.3136.00	Gesundheitsvorsorge	5'000		5'000		4'183.45	
6153.3144.00	Unterhalt Hochbauten, Gebäude	32'000		20'000		57'396.04	
6153.3144.01	Serviceabonnemente	12'000		10'000		10'459.10	
6153.3144.02	Unterhalt Umgebung	15'000		15'000		15'432.20	
6153.3151.00	Unterh. Mobilienanlagen, Fahrz.	46'000		46'000		47'360.06	
6153.3170.00	Reisekosten und Spesen	6'000		6'000		3'381.25	

6151.3120.01	Klosterplatz	300.00
	Munzingerplatz/Schützenmatte	1'000.00
6151.3140.00	Kredit Tiefbau	40'000.00
	Kredit Velostationen Ost und West	5'000.00
6151.3140.01	Unterhalt Bäume	50'000.00
	Miete Hebebühne	6'000.00
	Baumkontrolle	5'000.00
	Neophytenbekämpfung	2'000.00
	Externe Rabattenpflege	20'000.00
	Wurzelraumsanierung Dornacherstrasse	4'000.00
6151.3151.00	Unterhalt/Reparaturen Parkuhren	15'000.00
	Wartungsvertrag IEM	7'000.00
	Hosting Parkuhren (Presto1000)	14'000.00
	Gebühren NFC-Zahlungen	4'000.00
	Geldtransport/Geldverarbeitung Parkuhren	7'200.00
	Diverses Material Parkuhren	4'000.00
	Service und Reparaturen Nissan	1'000.00
6151.3158.00	PermissionCheck	1'700.00
	OM ParkkartenOnline	1'700.00
	Lizenzgebühren Signalisationskataster	2'500.00
6151.3160.00	SBB Parkplatz Tannwaldstrasse	5'200.00
	Kulturstiftung St. Martin	17'000.00
	PP Konradstrasse	4'400.00
6153.3144.00	Werterhalt Hochbau, Grundkredit	20'000.00
	Heisswassergerät Anteil WH 70%	12'000.00

Konto	Erfolgsrechnung Funktionale Gliederung ER	Budget 2027 Aufwand	 Ertrag	Budget 2026 Aufwand	 Ertrag	Rechnung 2025 Aufwand	 Ertrag
6153.3180.00	Wertber.auf Ford. (Delkredere)					600.00	
6153.3300.00	Planm. Abschreibungen VV	237'700		202'500		87'668.00	
6153.3300.25	Planm. Abschreibungen altes VV	175'200		175'200		175'113.00	
6153.3910.05	Verrechnete Fuhren Werkhof	132'700		145'900		117'909.32	
6153.3910.07	Interne Verrechnung IT-Kosten	162'200		117'200		95'682.55	
6153.3920.05	Verr. Vermiet. Kanal-/Reinig.-Fz.					891.63	
6153.3930.99	Verrechnete Sozialleistungen	110'400		130'800		122'334.03	
6153.4240.00	Benütz.gebühren u. Dienstleist.		80'000		100'000		62'579.85
6153.4250.00	Verkäufe		2'000		2'000		3'763.05
6153.4612.00	Entschädigung von Starrkich-Wil		70'000		70'000		73'697.25
6153.4930.00	Verr.Betriebskosten zL 7201/7301		25'100		25'100		25'100.00
6154	***Fuhrpark***	***1'156'600***	***671'400***	***1'137'600***	***730'400***	***991'631.60***	***574'128.27***
	Netto Aufwand		485'200		407'200		417'503.33
6154.3010.05	Besoldungsanteil Werkhof	285'000		280'000		208'066.15	
6154.3101.01	Treibstoffe	80'000		85'500		72'545.89	
6154.3111.00	Maschinen, Geräte, Fahrzeuge	25'000		95'000		29'428.05	
6154.3134.00	Sachversicherungsprämien	31'000		30'000		30'887.34	
6154.3137.00	Steuern und Abgaben	40'000		36'000		30'584.10	
6154.3151.00	Unterh. Mobilienanlagen, Fahrz.	150'000		145'000		163'600.94	
6154.3300.00	Planmässige Abschreibungen VV	416'100		337'600		343'409.33	
6154.3300.25	Planm. Abschreibungen altes VV	74'100		74'100		74'094.00	
6154.3930.99	Verrechnete Sozialleistungen	55'400		54'400		39'015.80	
6154.4910.05	Vergüt. eig. Betriebe f. Leistungen		671'400		730'400		574'128.27
6220	***Regionalverkehr***	***11'100***		***11'100***		***11'076.00***	
	Netto Aufwand		11'100		11'100		11'076.00
6220.3660.25	Planmässige Abschreibung Investitionsbeiträge altes VV	11'100		11'100		11'076.00	
6290	***Öffentlicher Verkehr, übriger***	***2'727'500***		***2'650'700***		***2'586'801.00***	
	Netto Aufwand		2'727'500		2'650'700		2'586'801.00
6290.3631.00	Beitrag an Kanton gem. öV-Gesetz	2'727'500		2'650'700		2'586'801.00	

Konto	Erfolgsrechnung Funktionale Gliederung ER	Budget 2027 Aufwand	Budget 2027 Ertrag	Budget 2026 Aufwand	Budget 2026 Ertrag	Rechnung 2025 Aufwand	Rechnung 2025 Ertrag
7	**UMWELTSCHUTZ UND RAUMORDNUNG**	**11'419'000**	**7'670'600**	**11'523'800**	**7'295'800**	**9'902'836.53**	**7'049'402.57**
	Netto Aufwand		3'748'400		4'228'000		2'853'433.96
7200	***Abwasserbeseitigung (allgem.)***	***273'400***		***283'100***		***272'243.95***	
	Netto Aufwand		273'400		283'100		272'243.95
7200.3010.00	Löhne Verw.- u. Betr.personals	10'600		18'900		20'468.90	
7200.3010.05	Besoldungsanteil Werkhof	130'000		130'000		126'920.35	
7200.3101.00	Betriebs-, Verbrauchsmaterial	10'000		14'200		9'983.75	
7200.3120.00	Heizung/Energie/Wasser	20'000		15'000		20'466.45	
7200.3130.00	Dienstleist.Dritter,Reinig.service	20'000		20'000		18'399.95	
7200.3134.00	Sachversicherungsprämien	1'300		1'300		1'290.10	
7200.3144.00	Unterhalt Hochbauten, Gebäude	20'000		10'000		17'357.25	
7200.3300.00	Planmässige Abschreibungen VV	4'000		12'300		3'875.00	
7200.3300.25	Planm. Abschreibungen altes VV	5'900		5'900		5'867.00	
7200.3910.05	Verrechnete Fuhren Werkhof	25'400		28'700		22'938.80	
7200.3930.99	Verrechnete Sozialleistungen	26'200		26'800		24'676.40	
7201	***Abwasserbeseitigung SF***	***4'727'100***	***4'727'100***	***4'718'000***	***4'718'000***	***4'397'344.25***	***4'397'344.25***
7201.3010.05	Besoldungsanteil Werkhof	120'000		120'000		86'139.40	
7201.3010.06	Besoldungsanteil Bauamt	380'000		380'000		380'000.00	
7201.3090.00	Aus- u. Weiterbild. Personal	2'000		2'000			
7201.3100.00	Büromaterial	9'000		9'000		4'915.85	
7201.3101.00	Betriebs-, Verbrauchsmaterial	17'000		17'100		12'929.60	
7201.3101.01	Treibstoffe	14'000		14'200		12'406.62	
7201.3111.00	Maschinen, Geräte, Fahrzeuge	20'000		20'000		19'730.18	
7201.3112.00	Dienstkleider	3'000		3'000		1'758.02	
7201.3120.00	Heizung/Energie/Wasser	400		400		275.30	
7201.3120.01	Deponiegebühren	50'000		50'000		33'758.50	
7201.3130.00	Dienstleistungen Dritter	50'000		50'000		50'000.00	
7201.3130.11	Verbandsbeiträge, übr.Aufwand	1'000		1'000		900.00	
7201.3131.00	Planungen u. Projekt. Dritter	20'000		20'000		11'342.79	
7201.3134.00	Sachversicherungsprämien	9'000		9'000		9'627.50	
7201.3137.00	Steuern und Abgaben	4'500		4'500		3'336.00	
7201.3143.02	Unterh.übr.Tiefb.Abwasserbes.	220'000		220'000		196'446.11	
7201.3151.00	Unterh. Mobilienanlagen, Fahrz.	35'000		30'000		30'290.72	
7201.3170.00	Reisekosten und Spesen	3'000		3'000		1'049.40	
7201.3180.00	Wertber.auf Ford. (Delkredere)					6'200.00	
7201.3300.02	Planm. Abschr.. Abwasserbeseit.	305'300		276'400		217'075.00	
7201.3300.25	Planm. Abschreibungen altes VV			276'900		276'846.00	
7201.3510.00	Einlagen in Spezialfinanz. EK	1'027'400		839'100		684'732.41	
7201.3612.00	Betriebskostenbeitr. Kläranlage	2'300'000		2'232'500		2'238'325.00	
7201.3910.02	Verr. Verwaltungskost. zG 0229	15'000		15'000		12'739.00	
7201.3910.04	Verr. Kosten zG 1402.4910.04	70'000		70'000		70'000.00	
7201.3910.05	Verrechnete Fuhren Werkhof	23'400		26'800		15'568.30	
7201.3930.00	Verr. Mietzins zG 6153.4930.00	4'800		4'800		4'800.00	
7201.3930.99	Verrechnete Sozialleistungen	23'300		23'300		16'152.55	
7201.4240.00	Benütz.gebühren u. Dienstleist.		4'518'000		4'518'000		4'202'463.90
7201.4260.00	Rückerst. u. Kostenbeteil. Dritter		80'000		80'000		67'936.10
7201.4920.05	Verr.Vermiet.Kanal-/Reinig.-Fz		60'900		60'800		60'446.88
7201.4930.01	Verr.Kosten Regenwass. zL 6150		40'000		40'000		40'000.00
7201.4940.00	Verr. Verzinsung zL 9610.3940.00		28'200		19'200		26'497.37
7300	***Abfallbeseitigung (allgemein)***	***467'600***		***404'400***		***317'210.42***	
	Netto Aufwand		467'600		404'400		317'210.42
7300.3120.00	Sackgebühren eigener Betrieb	220'000		220'000		143'661.57	
7300.3300.00	Planmässige Abschreibungen VV	56'100		15'100		14'604.00	
7300.3300.25	Planm. Abschreibungen altes VV	118'700		118'700		118'670.00	
7300.3320.00	Planm.Abschreib.immat. Anlagen	32'800		11'600			
7300.3611.00	Entsch.an Kant. Entsorg.tier.Abf.	40'000		39'000		40'274.85	

7201.4920.05	Verrechnung zL Schwimmbad	14'000.00
	Verrechnung zL Gemeindestrassen	40'000.00
	Verrechnung zL Friedhof	6'000.00
	Verrechnung zL Feuerwehr	900.00
7300.3120.00	Stadthaus	19'000.00
	Schulanlagen	65'000.00
	Stadtbibliothek	400.00
	Haus der Museen	2'700.00
	Kunstmuseum	2'300.00
	Jugendbibliothek	300.00
	Städtische Volière	1'000.00
	Stadthalle (inkl. Anpassung 3-fach TH Kleinholz)	15'000.00
	Liegenschaftenverwaltung	500.00
	Parkanlagen und Wanderwege (inkl. Aufwand Bifang-Mat	60'000.00
	Gemeindestrassen	30'000.00
	Parkplätze	5'000.00
	Friedhof	45'000.00
	Velokeller	1'000.00
	Generelle Kürzung	-27'200.00

Konto	Erfolgsrechnung Funktionale Gliederung ER	Budget 2027 Aufwand	Budget 2027 Ertrag	Budget 2026 Aufwand	Budget 2026 Ertrag	Rechnung 2025 Aufwand	Rechnung 2025 Ertrag
7301	***Abfallbeseitigung SF***	***2'269'900***	***2'269'900***	***2'243'000***	***2'243'000***	***2'227'075.31***	***2'227'075.31***
7301.3010.05	Besoldungsanteil Werkhof	475'000		450'000		438'900.00	
7301.3049.00	Übrige Zulagen	2'000		2'000		768.50	
7301.3099.00	Getränke (Kehrichtmannschaften)	3'200		3'000		2'988.21	
7301.3101.00	Betriebs-, Verbrauchsmaterial	1'500		1'900			
7301.3101.01	Treibstoffe	26'500		28'500		23'010.68	
7301.3102.00	Drucksachen, Publikationen	20'000		20'000		21'970.00	
7301.3111.00	Maschinen, Geräte, Fahrzeuge	2'500		2'500		859.90	
7301.3120.00	Entsorgung KEBAG	520'000		520'000		505'431.75	
7301.3120.01	Sonderentsorgung	80'000		85'000		63'692.91	
7301.3120.02	Drittaufträge Kompostierförderung	7'000		8'000		5'919.00	
7301.3120.04	Beschaffung Gebührenträger	40'000		35'000		37'028.37	
7301.3130.00	Post- u. Bankspesen, Erheb.kosten SBO	55'000		55'000		45'470.02	
7301.3130.01	Dienstleistungen Dritter	70'000		90'000		68'636.54	
7301.3130.03	Entsorgung Starrkirch-Wil	163'000		163'000		162'292.15	
7301.3134.00	Sachversicherungsprämien	3'000		3'000		5'459.40	
7301.3137.00	Steuern und Abgaben	20'000		30'000		8'990.15	
7301.3151.00	Unterh. Masch., Geräte, Mulden	40'000		35'000		32'043.74	
7301.3151.01	Unterhalt Fahrzeuge	60'000		50'000		73'372.68	
7301.3160.00	Miete und Pacht Liegenschaften	3'000		3'000		2'368.00	
7301.3161.00	Deponiegebühren Grüngut	135'000		138'000		136'968.94	
7301.3180.00	Wertber.auf Ford. (Delkredere)					500.00	
7301.3181.00	Tatsächliche Forderungsverluste	1'000		1'300		730.85	
7301.3199.00	Übriger Betriebsaufwand	1'000		1'000		701.50	
7301.3300.03	Planm.Abschreib.Abfallbeseitig.	207'000		221'200		151'255.00	
7301.3300.25	Planm. Abschreibungen altes VV	23'300		23'300		23'206.00	
7301.3510.00	Einlagen in Spezialfinanz. EK	68'400		35'800		176'966.11	
7301.3630.00	Beitrag an Altlastenfonds	65'000		65'000		64'449.55	
7301.3634.00	Beitrag an Konfiskatsammelstelle	3'800		3'800		3'778.80	
7301.3910.02	Verr.Verwaltungskost. zG 0229	61'000		61'000		65'375.00	
7301.3910.05	Verrechnete Fuhren Werkhof					1'340.66	
7301.3930.00	Verr. Verw.K/Mietzins 6153	20'300		20'300		20'300.00	
7301.3930.99	Verrechnete Sozialleistungen	92'400		87'400		82'300.90	
7301.4240.00	Kehrichtgebühren		1'250'000		1'250'000		1'214'255.52
7301.4240.01	Bänder Grüngut, Jahresvignetten		240'000		240'000		233'112.85
7301.4240.02	Gebühren Häckseldienst		1'800		2'000		1'461.50
7301.4240.03	Grundgebühren		440'000		440'000		438'549.21
7301.4240.04	Erlös Starrkirch-Wil		140'000		140'000		142'711.70
7301.4250.00	Verkauf Altmaterial		120'000		120'000		129'410.91
7301.4260.00	Rückerst. u. Kostenbeteil. Dritter		25'000		8'000		10'048.85
7301.4290.00	Entgelte für Kehrichtfahrzeuge		27'000		25'000		27'126.25
7301.4940.00	Verr. Verzins. zL 9610.3940.00		26'100		18'000		30'398.52
7306	***Reg. Konfiskatsammelstelle***	***18'100***	***18'100***	***17'800***	***17'800***	***17'796.00***	***17'796.00***
7306.3612.00	Beitr. Entsorgung Reg. Zofingen	17'300		17'300		17'296.00	
7306.3930.02	Verr. Verw.kosten Allg. Verwalt.	800		500		500.00	
7306.4612.00	Rückerstattung Gemeinden		18'100		17'800		17'796.00
7410	***Gewässerverbauungen***	***218'300***	***2'500***	***129'500***	***2'500***	***93'095.90***	***1'668.60***
	Netto Aufwand		215'800		127'000		91'427.30
7410.3010.05	Besoldungsanteil Werkhof	30'000		30'000		22'939.30	
7410.3101.00	Betriebs-, Verbrauchsmaterial	2'500		2'800		1'269.95	
7410.3130.11	Verbandsbeiträge	400		400			
7410.3143.00	Unterhalt übrige Tiefbauten	90'000		10'000		3'144.55	
7410.3300.00	Planmässige Abschreibungen VV	59'700		49'900		41'066.00	
7410.3631.00	Beitr.an Kanton,Unterh.Dünnern	5'000		5'000		2'434.70	
7410.3631.01	Beitr. an Kanton, Unterh. Aare	5'000		5'000			
7410.3660.00	Planm.Abschreib.Invest.beitr.VV	11'100		11'100		10'944.00	
7410.3660.25	Planm.Abschreib.Investbeitr. altes VV	2'900		2'900		2'850.00	
7410.3910.05	Verrechnete Fuhren Werkhof	5'900		6'600		4'145.90	

Konto	Erfolgsrechnung Funktionale Gliederung ER	Budget 2027 Aufwand	 Ertrag	Budget 2026 Aufwand	 Ertrag	Rechnung 2025 Aufwand	 Ertrag
7410.3930.99	Verrechnete Sozialleistungen	5'800		5'800		4'301.50	
7410.4631.00	Kt.Beitr.an Unterh.öff.Gewässer		2'500		2'500		1'668.60
7500	***Arten- und Landschaftsschutz***	***187'400***	***20'000***	***266'400***	***37'500***	***123'817.30***	
	Netto Aufwand		167'400		228'900		123'817.30
7500.3010.00	Löhne Verw.- u. Betr.personals	10'000		10'000		10'384.25	
7500.3010.05	Besoldungsanteil Werkhof	1'000		1'000		520.15	
7500.3140.00	Unterh. Seidenhofloch-Weiher	4'000		75'000		4'000.00	
7500.3140.01	Unterh. Walderlebnispfad (Bannwald)	6'000		6'000		1'100.00	
7500.3140.02	Werkssicherheit Wald, Gemeindeanlagen	12'000		12'000		2'574.55	
7500.3151.00	Unterhalt Taubenschläge	3'000		15'000		1'469.80	
7500.3300.25	Planm. Abschreibungen altes VV	1'200		1'200		1'140.00	
7500.3631.00	Abgabe Naturschutzfonds	116'000		132'000		100'368.25	
7500.3636.00	Beitrag Stiftung Naturpark OSW	13'000		13'000		2'000.00	
7500.3660.00	Abschreibung Investitionsbeitrag NPOSW	20'000					
7500.3910.05	Verrechnete Fuhren Werkhof	200		200		94.00	
7500.3930.99	Verrechnete Sozialleistungen	1'000		1'000		166.30	
7500.4260.00	Rückerst. u. Kostenbeteil. Dritter				37'500		
7500.4893.00	Entnahme Vorfinanzierung NPOSW		20'000				
7691	***Energieberatung***	***83'900***	***10'000***	***113'400***	***10'000***	***27'589.60***	
	Netto Aufwand		73'900		103'400		27'589.60
7691.3130.00	Dienstleistungen Dritter	40'000		40'000		10'442.10	
7691.3130.11	Verbandsbeiträge	4'500		4'000		4'250.00	
7691.3132.00	Honorare ex. Berater, Experten	30'000		60'000		3'540.50	
7691.3300.25	Planm. Abschreibungen altes VV	9'400		9'400		9'357.00	
7691.4630.00	Bundesbeitrag Energiestadt		10'000		10'000		
7710	***Friedhof/Bestattung (allgem.)***	***1'824'200***	***605'000***	***2'039'600***	***249'000***	***1'174'027.68***	***369'472.06***
	Netto Aufwand		1'219'200		1'790'600		804'555.62
7710.3010.00	Löhne Verw.- u. Betr.personals	109'500		171'900		107'940.10	
7710.3010.05	Besoldungsanteil Werkhof	360'000		300'000		335'922.80	
7710.3100.00	Büromaterial	5'000		5'000		2'878.65	
7710.3101.00	Betriebs-, Verbrauchsmaterial	35'000		33'200		29'832.24	
7710.3101.01	Urnen	17'500		9'500		4'560.00	
7710.3101.03	Anschaffungen Grünanlagen/Bäume	5'000		4'700		9'559.21	
7710.3110.00	Büromaschinen und -geräte	6'000		13'500		11'100.83	
7710.3111.00	Maschinen, Geräte, Fahrzeuge	15'000		15'000		29'134.35	
7710.3112.00	Dienstkleider	2'000		2'000			
7710.3120.00	Heizung/Energie/Wasser	55'000		60'000		54'451.44	
7710.3130.00	Dienstleistungen Dritter	64'000		100'000		114'286.96	
7710.3130.05	Telefongebühren	2'800		2'800		2'674.94	
7710.3134.00	Sachversicherungsprämien	4'500		4'200		4'539.15	
7710.3140.00	Unterhalt Grünanlagen	54'000		54'000		42'261.30	
7710.3141.00	Unterh. Strassen/Verkehrswege	35'000		35'000		31'783.85	
7710.3144.00	Unterhalt Hochbauten, Gebäude	35'000		35'000		19'476.35	
7710.3144.01	Unterhalt Anlagen	25'000		25'000		21'039.73	
7710.3151.00	Unterh. Mobilienanlagen, Fahrz.	3'000		3'000		2'402.13	
7710.3181.00	Abschreibungen Gebühren	3'000		3'000			
7710.3300.00	Planmässige Abschreibungen VV	671'200		867'700		62'078.00	
7710.3300.25	Planm. Abschreibungen altes VV	144'200		144'200		144'149.00	
7710.3511.00	Einlage in Fonds d.EK/29100.24	5'000					
7710.3910.05	Verrechnete Fuhren Werkhof	70'200		65'900		60'712.65	
7710.3920.05	Verr. Vermiet. Kanal-/Reinig.-Fz	6'000		6'000			
7710.3930.99	Verrechnete Sozialleistungen	91'300		79'000		83'244.00	
7710.4240.00	Benütz.gebühren u. Dienstleist.		60'000		44'000		34'840.00
7710.4240.01	Rückerstattungen		545'000		200'000		321'554.00
7710.4503.00	Entn.aus übr. zweckgeb. Fremdmittel des FK/20930.02				2'000		337.00

7500.3631.00	Natur- und Heimatschutzfonds (GGSt)	
7500.3636.00	Erhöhung infolge sinkender Stiftungsgelder	
7691.3132.00	Kleine Projekte, Öffentlichkeitsarbeit, Honorarkosten	40'000.00
	Energieprojekte	20'000.00
7710.3130.00	20 Sozialbestattungen	40'000.00
	Gravuren zur Weiterverrechnungen	24'000.00
7710.3140.00	Unterhalt	20'000.00
	Baumpflege	20'000.00
	Baumkontrolle	2'000.00
	Neophytenbekämpfung	2'000.00
	Rabattenpflege	10'000.00
7710.4240.00	Kühlanlage 1'000 Lagerungen	20'000.00
	Grabtaxen und Mieten	40'000.00
7710.4240.01	800 Kremationen Auswärtige	480'000.00
	200 Kremationen Einheimische	60'000.00
	Erlös aus Metallverkauf	5'000.00

Konto	Erfolgsrechnung Funktionale Gliederung ER	Budget 2027 Aufwand	 Ertrag	Budget 2026 Aufwand	 Ertrag	Rechnung 2025 Aufwand	 Ertrag
7710.4511.00	Entn. aus Fonds d. EK/29100.24				3'000		12'741.06
7900	***Raumordnung (allgemein)***	***1'349'100***	***18'000***	***1'308'600***	***18'000***	***1'252'636.12***	***36'046.35***
	Netto Aufwand		1'331'100		1'290'600		1'216'589.77
7900.3010.00	Löhne Verw.- u. Betr.personals	433'600		387'100		368'195.50	
7900.3010.09	Rückverg.EO,FAK,Versich.					-7'602.15	
7900.3102.00	Drucksachen, Publikationen	1'000		1'000		449.00	
7900.3130.00	Dienstleistungen Dritter	29'500		41'500		59'088.00	
7900.3130.11	Verbandsbeiträge	4'500		3'000		4'015.65	
7900.3132.00	Planungen/Projektierungen	100'000		100'000		106'702.72	
7900.3170.00	Reisekosten und Spesen	1'500		1'500		992.30	
7900.3300.00	Planmässige Abschreibungen VV	95'900		103'100		95'867.00	
7900.3300.25	Planm. Abschreibungen altes VV	251'100		251'100		250'911.00	
7900.3320.00	Planm.Abschreib.immat. Anlagen	287'200		269'100		241'280.00	
7900.3660.00	Planm. Abschreib. Invest.beitr.	13'700		13'700		13'541.00	
7900.3660.25	Planmässige Abschreibungen Investitionsbeiträge altes VV	15'600		15'600		15'534.00	
7900.3910.07	Interne Verrechnung IT-Kosten	21'700		30'900		24'924.30	
7900.3930.99	Verrechnete Sozialleistungen	93'800		91'000		78'737.80	
7900.4631.00	Beiträge vom Kanton						18'288.35
7900.4893.00	Entnahmen aus Vorfinanzierungen EK		18'000		18'000		17'758.00

7900.3130.00	ZentrumStadt (Oltenpreneurs)	15'000.00
	so!mobil	12'000.00
	carvelo2go	2'500.00

Konto	Erfolgsrechnung Funktionale Gliederung ER	Budget 2027 Aufwand	Budget 2027 Ertrag	Budget 2026 Aufwand	Budget 2026 Ertrag	Rechnung 2025 Aufwand	Rechnung 2025 Ertrag
8	**VOLKSWIRTSCHAFT**	**751'200**	**110'000**	**785'900**	**109'000**	**719'607.54**	**117'122.13**
	Netto Aufwand		641'200		676'900		602'485.41
8120	***Strukturverbesserungen***	***2'200***		***3'200***		***-7'413.60***	
	Netto Aufwand		2'200		3'200		
	Netto Ertrag					7'413.60	
8120.3010.00	Löhne Verw.- u. Betr.personals	2'000		2'000		2'000.00	
8120.3636.00	Beitr.an Vereine u.landw.Organis.			1'000		-9'413.60	
8120.3930.99	Verrechnete Sozialleistungen	200		200			
8130	***Produktionsverbess. Vieh***	***43'000***		***73'000***		***64'297.67***	
	Netto Aufwand		43'000		73'000		64'297.67
8130.3120.00	Heizung/Energie/Wasser Volière	8'000		8'000		7'000.75	
8130.3144.00	Unterh.Hochb.,Gebäude, Voliere	15'000		15'000		7'296.92	
8130.3636.01	Beiträge Voliere und Tierpark	20'000		50'000		50'000.00	
8200	***Forstwirtschaft***	***95'800***		***95'800***		***92'725.00***	
	Netto Aufwand		95'800		95'800		92'725.00
8200.3631.00	Erhebung Waldfünfliber	95'800		95'800		92'725.00	
8400	***Tourismus***	***418'400***	***110'000***	***422'700***	***109'000***	***394'884.07***	***117'122.13***
	Netto Aufwand		308'400		313'700		277'761.94
8400.3010.05	Besoldungsanteil Werkhof	13'000		16'000		8'478.70	
8400.3101.00	Betriebs-, Verbrauchsmaterial	1'000		900			
8400.3101.01	Unterh.Beflaggungsmat. Dekorat.	2'000		1'900			
8400.3119.00	Anschaff. von Flaggen/Fahnen	10'000		10'000		6'206.70	
8400.3130.03	Leistungen sbo Weihnachtsbeleuchtung	80'000		80'000		84'828.13	
8400.3199.00	Übriger Betriebsaufwand	50'000		50'000		34'859.24	
8400.3300.25	Planm. Abschreibungen altes VV	24'800		24'800		24'809.00	
8400.3636.00	Betriebsbeitrag ROT	230'000		230'000		230'000.00	
8400.3910.05	Verrechnete Fuhren Werkhof	2'500		3'500		1'532.40	
8400.3920.03	Verr.Raumkost. zG 9630.4920.03	2'600		2'500		2'580.00	
8400.3930.99	Verrechnete Sozialleistungen	2'500		3'100		1'589.90	
8400.4039.00	Übernachtungstaxen		30'000		29'000		32'294.00
8400.4634.00	Beitrag sbo Weihnachtsbeleuchtung		80'000		80'000		84'828.13
8501	***Industriegeleise***	***49'800***		***49'200***		***30'114.40***	
	Netto Aufwand		49'800		49'200		30'114.40
8501.3010.05	Besoldungsanteil Werkhof	13'000		13'000		3'641.05	
8501.3130.11	Verbandsbeiträge	1'200		1'200		1'135.05	
8501.3143.00	Unterhalt übrige Tiefbauten	10'000		12'000		7'009.50	
8501.3300.00	Planmässige Abschreibungen VV	6'500		3'400		2'918.00	
8501.3300.25	Planm. Abschreibungen altes VV	14'100		14'100		14'070.00	
8501.3910.05	Verrechnete Fuhren Werkhof	2'500		3'000		658.05	
8501.3930.99	Verrechnete Sozialleistungen	2'500		2'500		682.75	
8502	***Wirtschafts- u. Standortförd.***	***142'000***		***142'000***		***145'000.00***	
	Netto Aufwand		142'000		142'000		145'000.00
8502.3636.00	Betr.beitr.Wirtsch.förd.Reg.Olten	142'000		142'000		145'000.00	

8130.3636.01	Beitrag Tierpark Mühletäli	
8400.3199.00	Gestaltung/Beschattung Kirchgasse	30'000.00
	Bespielung Munzingerplatz	20'000.00
8400.4039.00	Citytaxen	
8502.3636.00	Wirtschaftsförderung	98'000.00
	City Management	40'000.00
	Lizenz Leerstand- und Ansiedlungsplattform	4'000.00

Konto	Erfolgsrechnung Funktionale Gliederung ER	Budget 2027 Aufwand	 Ertrag	Budget 2026 Aufwand	 Ertrag	Rechnung 2025 Aufwand	 Ertrag
9	**FINANZEN UND STEUERN**	**12'296'800**	**99'056'100**	**10'731'300**	**95'829'400**	**61'454'310.40**	**148'705'764.65**
	Netto Ertrag	86'759'300		85'098'100		87'251'454.25	
9100	***Allgemeine Gemeindesteuern***	***1'610'000***	***80'980'200***	***1'918'000***	***85'211'000***	***2'540'342.89***	***136'508'087.95***
	Netto Ertrag	79'370'200		83'293'000		133'967'745.06	
9100.3180.11	Pauschalwertber. nat. Personen					-247'000.00	
9100.3181.10	Tatsächl.Ford.verl. nat. Personen	720'000		780'000		946'394.69	
9100.3181.20	Tatsächl.Ford.verl. jur. Personen	40'000		38'000		44'869.25	
9100.3631.10	Pauschale Steueranrechnung	850'000		1'100'000		1'796'078.95	
9100.4000.00	Einkomm.-u.Vermögenssteuern		58'435'000		58'459'000		
9100.4000.10	Einkomm.-u.Vermögenssteuern Vorjahre						338'157.50
9100.4000.22	Einkomm-u.Vermögenssteuer 2022						291'900.80
9100.4000.23	Einkomm-u.Vermögenssteuer 2023						3'314'161.50
9100.4000.24	Einkomm-u.Vermögenssteuer 2024						3'415'969.55
9100.4000.25	Einkomm-u.Vermögenssteuer 2025						50'545'167.75
9100.4000.80	Nachsteuern natürliche Personen		190'000		50'000		90'675.50
9100.4000.85	Bussen		14'000		2'000		25'805.50
9100.4000.90	Eingang abgeschr. Forderungen		185'000		180'000		301'977.50
9100.4002.00	Quellensteuern, Gastarbeit		2'908'000		3'000'000		2'831'292.50
9100.4008.00	Personalsteuer		630'000		630'000		627'800.00
9100.4010.00	Gewinn- und Kapitalsteuern		18'617'200		22'888'500		-57.55
9100.4010.10	Gewinn- u. Kapitalsteuern Vorjahre						-84'858.65
9100.4010.22	Gewinn- u. Kapitalsteuern 2022						-390'241.15
9100.4010.23	Gewinn- u. Kapitalsteuern 2023						4'840'828.70
9100.4010.24	Gewinn- u. Kapitalsteuern 2024						50'798'899.00
9100.4010.25	Gewinn- u. Kapitalsteuern 2025						19'559'737.05
9100.4612.00	Bezugsprovision Quellensteuern		1'000		1'500		872.45
9101	***Sondersteuern***	***25'000***	***2'090'100***	***25'000***	***2'057'100***	***5'988.45***	***2'185'530.75***
	Netto Ertrag	2'065'100		2'032'100		2'179'542.30	
9101.3180.00	Wertber.auf Ford. (Delkredere)					100.00	
9101.3181.10	Tatsächliche Forderungsverluste Sondersteuern	5'000		5'000		5'888.45	
9101.3611.00	Hundekontrollzeichen, Entschädigung an Kanton	20'000		20'000			
9101.4022.00	Gewinnsteuern auf Grundstücken		716'000		683'000		626'905.80
9101.4022.10	Kapitalabfindungssteuer		1'280'000		1'280'000		1'480'494.95
9101.4033.00	Hundetaxen		94'100		94'100		78'130.00
9300	***Finanz- und Lastenausgleich***	***8'093'400***	***4'100'300***	***7'023'900***	***3'612'900***	***24'880'009.00***	***3'886'009.00***
	Netto Aufwand		3'993'100		3'411'000		20'994'000.00
9300.3621.50	Abgabe Finanzausgleich	8'093'400		7'023'900		5'580'009.00	
9300.3861.99	a.o. Rückstellung FILA					19'300'000.00	
9300.4621.60	Beitrag Lastenausgleich		795'000		784'300		829'378.00
9300.4621.61	Gemeindebeitrag STAF		3'305'300		2'828'600		3'056'631.00
9610	***Zinsen***	***1'149'300***	***2'200'100***	***1'407'400***	***2'175'100***	***1'372'143.44***	***1'914'923.14***
	Netto Ertrag	1'050'800		767'700		542'779.70	
9610.3400.00	Passivzinsen auf Bank-KK	30'000		30'000		46'816.50	
9610.3401.00	Darl.zins PK inkl. Spez.finanz.	5'000		125'000		200'767.95	
9610.3406.00	Darlehenszinsen	1'060'000		1'215'200		1'067'663.10	
9610.3940.00	Verrechnete Verzinsungen	54'300		37'200		56'895.89	
9610.4401.00	Zinsen Ford. u. Kontokorrente		820'000		800'000		870'937.66
9610.4402.00	Zinsen kurzfristige Anlagen		14'000				19'663.33
9610.4407.00	Zinsen langfristige Anlagen						7'844.45
9610.4451.00	Erträge aus Beteiligungen VV		9'000		8'000		9'374.20

9100.4000.00	Basis Steuerertrag	55'046'896.00
	Konjunktur	2'036'744.00
	Wachstum	776'160.00
	NOV	100'000.00
9100.4000.90	Verlustscheinbewirtschaftung Intern	129'000.00
	Inkasso bei Intrum	56'000.00
9101.4022.00	Basis Steuerertrag	600'000.00
	Naturschutz	116'000.00
9101.4033.00	Hundetaxe	74'100.00
	Anteil kantonale Steuern	20'000.00
9610.4451.01	Ordentliche Verzinsung Dotationskapital	

Konto	Erfolgsrechnung Funktionale Gliederung ER	Budget 2027 Aufwand	Budget 2027 Ertrag	Budget 2026 Aufwand	Budget 2026 Ertrag	Rechnung 2025 Aufwand	Rechnung 2025 Ertrag
9610.4451.01	Ertrag aus Dotationskapital sbo		1'330'000		1'339'000		980'000.00
9610.4470.00	Pacht- u.Mietzinse Liegensch.VV		27'100		28'100		27'103.50
9630	***Liegenschaften Finanzverm.***	***530'100***	***7'118'900***	***357'000***	***1'086'300***	***269'511.13***	***1'188'124.50***
	Netto Ertrag	6'588'800		729'300		918'613.37	
9630.3010.05	Besoldungsanteil Werkhof	13'000		13'000		10'403.30	
9630.3430.00	Baulicher Unterh. Liegensch. FV	2'000		2'000		1'820.65	
9630.3430.01	Unterhalt Gebäude und Anlage	427'000		250'000		203'268.00	
9630.3430.02	Serviceabonnemente	1'500		3'000		181.55	
9630.3430.03	Unterhalt Mobiliar, Geräte	2'000		3'000			
9630.3431.00	Anschaffung, Geräte, Mobiliar FV	2'000		2'500			
9630.3439.00	Büromat.,Drucks.,Publik.,Fachlit.	5'000		5'000		4'496.35	
9630.3439.10	Wasser, Energie, Heizmaterial	20'000		25'000		16'852.90	
9630.3439.40	Sachversicherungsprämien	16'600		17'000		16'513.40	
9630.3439.50	Dienstleistungen Dritter	35'000		30'000		7'801.23	
9630.3439.90	Übriger Liegenschaftsaufwand FV	1'000		1'000		4'342.70	
9630.3910.05	Verrechnete Fuhren Werkhof	2'500		3'000		1'880.25	
9630.3930.99	Verrechnete Sozialleistungen	2'500		2'500		1'950.80	
9630.4240.00	Rückerstattungen						18'651.35
9630.4430.00	Pacht- u.Mietzinse Liegensch.FV		1'083'100		999'100		1'086'090.35
9630.4439.90	Übriger Liegenschaftenertrag FV		12'000		22'500		27'468.00
9630.4443.00	Marktwertanpassung Grundstücke FV		5'980'000				
9630.4920.03	Verrechnete Mietzinse		43'800		64'700		55'914.80
9690	***Finanzvermögen, übriges***						***1'358'185.44***
	Netto Ertrag					1'358'185.44	
9690.4440.00	Pos.Wertbericht. Finanzanlagen						13'955.00
9690.4896.00	Entn. aus Neuberwert.reserven						1'344'230.44
9710	***Rückverteil. aus C02-Abgabe***		***25'000***		***25'000***		***24'000.00***
	Netto Ertrag	25'000		25'000		24'000.00	
9710.4699.10	Rückverteilung CO2-Abgabe		25'000		25'000		24'000.00
9950	***Neutrale Aufwendungen und Erträge***	***889'000***	***2'541'500***		***1'662'000***		***1'640'903.87***
	Netto Ertrag	1'652'500		1'662'000		1'640'903.87	
9950.3660.00	Abschreibung Vorfinanzierung PKO	889'000					
9950.4120.00	Konzessionen Energie		1'450'000		1'460'000		1'432'879.37
9950.4120.10	Konzessionen Gas		160'000		160'000		163'908.55
9950.4120.90	Konzessionen übrige		42'500		42'000		44'115.95
9950.4893.00	Auflösung Vorfinanzierung PKO		889'000				
9990	***Abschluss***					***32'386'315.49***	
	Netto Aufwand						32'386'315.49
9990.3893.00	Einlage in Vorfinanzierung Pensionskasse					15'990'546.75	
9990.3893.01	Einlage in Vorfinanzierung Naturpark Olten Südwest					300'000.00	
9990.9000.00	Ertragsüberschuss					16'095'768.74	

9630.3430.01	Baslerstrasse 61: Heizung WP	80'000.00
	Dornacherstrasse 5: Fassade + Terrasse DG	80'000.00
	Rötzmattweg 8: Rolltor	14'000.00
	Rötzmattweg 8: Brandschutz	170'000.00
	Rötzmattweg 17: Eingangstüre und Zimmerboden	13'000.00
	Ziegelfeldstrasse 24: Heizung WP (Heizung Gas 30'000.00)	70'000.00
9630.3439.50	Gutachten, Rechtskosten	15'000.00
	Deponie Obergösgen, Überwachung	10'000.00
	Deponie ZSA Gheid, Überwachung	10'000.00
9630.4443.00	Neubewertung Liegenschaften Finanzvermögen	5'000'000.00
	Marktwert-Anpassung Grundstück Tennisanlage Gheid	980'000.00

Konto	Erfolgsrechnung Sachgruppengliederung ER	Budget 2027 Aufwand	Budget 2027 Ertrag	Budget 2026 Aufwand	Budget 2026 Ertrag	Rechnung 2025 Aufwand	Rechnung 2025 Ertrag
	Total	***181'458'100***	***174'282'100***	***178'306'400***	***170'059'300***	***222'217'414.71***	***222'217'414.71***
	Netto Aufwand		7'176'000		8'247'100		
3	**Aufwand**	**181'458'100**		**178'306'400**		**206'121'645.97**	
30	***Personalaufwand***	***55'595'600***		***55'026'800***		***53'995'003.50***	
3000	Entsch. an Behörden u. Komm.	651'700		644'600		675'820.75	
3001	Vergüt. an Behörden u. Komm.	315'500		303'500		315'600.45	
3010	Löhne Verw.- u. Betr.personals	23'882'500		22'949'900		22'674'840.24	
3020	Löhne der Lehrpersonen	21'125'500		21'089'100		20'551'665.50	
3030	Temporäre Arbeitskräfte	50'000		50'000		69'586.75	
3049	Übrige Zulagen	22'000		22'000		17'788.50	
3050	AG-Beitr. AHV, IV, EO, ALV, VK	3'510'600		3'437'300		3'404'096.00	
3052	AG-Beiträge Pensionskassen	4'923'900		5'442'000		5'419'789.90	
3053	AG-Beiträge an Unfallversich.	122'300		120'000		78'203.00	
3055	AG-Beitr. Krankentagg.versich.	234'900		273'700		205'603.35	
3061	Renten oder Rentenanteile	1'600		1'500		1'560.60	
3064	Überbrückungsrenten	59'000		77'200		58'597.70	
3090	Aus- u. Weiterbild. Personal	566'400		505'700		356'899.22	
3091	Personalwerbung					85'087.10	
3099	Übriger Personalaufwand	129'700		110'300		79'864.44	
31	***Sach- u. übr. Betriebsaufwand***	***21'794'100***		***21'447'400***		***19'840'296.87***	
3100	Büromaterial	178'500		191'300		150'196.28	
3101	Betriebs-, Verbrauchsmaterial	959'300		927'400		828'470.78	
3102	Drucksachen, Publikationen	235'800		264'600		225'312.67	
3103	Fachliteratur, Zeitschriften	115'000		115'000		114'518.51	
3104	Lehrmittel	708'700		710'800		597'306.90	
3105	Lebensmittel	130'000		130'000		93'566.60	
3106	Medizinisches Material	3'000		3'000		1'311.90	
3109	Übriger Material- und Warenaufwand	8'000		2'000			
3110	Büromöbel und -geräte	235'800		257'450		322'216.34	
3111	Maschinen, Geräte, Fahrzeuge	495'900		457'300		362'700.42	
3112	Kleider, Wäsche, Vorhänge	177'200		180'900		150'194.99	
3113	Hardware	150'700		105'800		108'717.25	
3118	Immateriellen Anlagen	388'700		343'800		222'648.76	
3119	Übr.nicht aktivierb. Anlagen	387'300		441'500		367'002.83	
3120	Ver- u. Entsorg. Liegensch. VV	3'362'000		3'356'500		3'078'568.10	
3130	Dienstleistungen Dritter	2'655'600		2'566'680		2'630'450.19	
3131	Planungen u. Projekt. Dritter	132'000		147'000		76'661.24	
3132	Honorare ex. Berater, Experten	457'100		433'800		403'799.07	
3133	Informatik-Nutzungsaufwand	954'700		892'200		790'342.66	
3134	Sachversicherungsprämien	318'300		304'400		323'149.84	
3136	Honorare privatärztl.Tätigkeit	145'000		90'000		103'197.63	
3137	Steuern und Abgaben	78'100		84'100		55'335.04	
3140	Unterhalt an Grundstücken	437'000		491'000		345'701.73	
3141	Unterh. Strassen/Verkehrswege	1'845'200		1'990'700		1'835'608.68	
3143	Unterhalt übrige Tiefbauten	320'000		242'000		206'600.16	
3144	Unterh. Hochbauten, Gebäude	2'431'200		2'436'000		2'186'556.53	
3149	Unterhalt übrige Sachanlagen	10'000		9'000		8'275.10	
3151	Unterh. Mobilienanlagen, Fahrz.	949'100		853'400		960'279.36	
3153	Informatik-Unterhalt (Hardware)	243'800		258'200		294'359.43	
3158	Unterhalt immaterielle Anlagen	222'700		214'300		164'809.98	
3160	Miete u. Pacht Liegenschaften	549'600		561'520		550'478.74	
3161	Mieten, Benütz.kosten Anlagen	591'200		570'200		562'506.34	
3162	Raten f.operatives Leasing	1'500		1'200		1'234.45	
3170	Reisekosten und Spesen	324'400		354'050		303'650.48	
3171	Exkursionen,Schulreisen,Lager	553'600		520'300		445'936.62	
3180	Wertbericht. auf Forderungen					-239'000.00	
3181	Tatsächl. Forderungsverluste	808'700		870'000		1'036'758.94	
3199	Übriger Betriebsaufwand	229'400		70'000		170'872.33	
33	***Abschreib.Verwaltungsvermög.***	***11'499'700***		***11'875'500***		***10'245'978.23***	
3300	Planm.Abschreib.Sachanlagen	11'179'700		11'594'800		9'523'203.28	
3301	Ausserplanm.Abschr.Sachanl.					481'494.95	

Konto	Erfolgsrechnung Sachgruppengliederung ER	Budget 2027 Aufwand	Budget 2027 Ertrag	Budget 2026 Aufwand	Budget 2026 Ertrag	Rechnung 2025 Aufwand	Rechnung 2025 Ertrag
3320	Planm.(ord.) Abschr.immat.Anl.	320'000		280'700		241'280.00	
34	***Finanzaufwand***	***1'607'100***		***1'708'700***		***1'570'524.33***	
3400	Verzinsung laufende Verbindlichkeiten	30'000		30'000		46'816.50	
3401	Verzins.kurzfr.Finanzverbindl.	5'000		125'000		200'767.95	
3406	Verzins.langfr.Finanzverbindl.	1'060'000		1'215'200		1'067'663.10	
3430	Baul. Unterh. Liegensch. FV	432'500		258'000		205'270.20	
3431	Nicht baul.Unterh.Liegensch.FV	2'000		2'500			
3439	Übr.Liegenschaftsaufwand FV	77'600		78'000		50'006.58	
35	***Einlagen in Fonds u. Spez.fin.***	***1'312'900***		***1'010'700***		***1'165'720.36***	
3501	Einlagen in Fonds des FK	54'100		100'800		64'247.17	
3510	Einlagen in Spezialfinanz. EK	1'095'800		874'900		861'698.52	
3511	Einlagen in Fonds des EK	163'000		35'000		239'774.67	
36	***Transferaufwand***	***73'687'400***		***71'889'700***		***69'035'276.73***	
3611	Entschädigungen an Kantone	2'429'300		2'029'900		1'915'945.87	
3612	Entsch. an Gden. u. Zweckverb.	2'683'900		2'647'400		2'888'367.98	
3614	Entschädigungen an öffentliche Unternehmungen	299'000		448'300		414'001.75	
3621	Abgabe Finanz- u. Lastenausgl.	8'093'400		7'023'900		5'580'009.00	
3630	Beiträge an den Bund	65'000		65'000		64'449.55	
3631	Beiträge an Kantone	15'150'100		15'129'400		14'820'634.57	
3632	Beitr. an Gden. und Zweckverb.	5'884'500		5'258'500		4'765'316.38	
3634	Beiträge an öffentl. Unternehm.	1'823'800		1'840'800		1'842'874.55	
3636	Beitr.an priv.Org.o. Erw.zweck	1'848'900		1'854'900		1'753'359.50	
3637	Beiträge an private Haushalte	33'835'000		34'895'000		34'299'661.58	
3638	Beiträge an das Ausland	5'000		5'000			
3660	Planm.Abschr.Investitionsbeitr.	1'569'500		691'600		690'656.00	
38	***Ausserordentlicher Aufwand***					***35'590'546.75***	
3861	Ausserordentlicher Transferaufwand Kanton					19'300'000.00	
3893	Einlagen in Vorfinanz. des EK					16'290'546.75	
39	***Interne Verrechnungen***	***15'961'300***		***15'347'600***		***14'678'299.20***	
3910	Interne Verrech.v.Dienstleist.	3'334'100		3'018'200		2'412'807.90	
3920	Int.Verr.Mieten,Benütz.kosten	134'700		125'500		127'537.41	
3930	Int. Verr. Betr.- u. Verw.kosten	12'438'200		12'166'700		12'081'058.00	
3940	Int. Verr. Zinsen u. Finanzaufw.	54'300		37'200		56'895.89	

Konto	Erfolgsrechnung Sachgruppengliederung ER	Budget 2027 Aufwand	Budget 2027 Ertrag	Budget 2026 Aufwand	Budget 2026 Ertrag	Rechnung 2025 Aufwand	Rechnung 2025 Ertrag
4	**Ertrag**		**174'282'100**		**170'059'300**		**222'217'414.71**
40	***Fiskalertrag***		***83'099'300***		***87'295'600***		***138'725'040.25***
4000	Eink.-, Verm.-steuern nat. Pers.		58'824'000		58'691'000		58'323'815.60
4002	Quellensteuern nat. Personen		2'908'000		3'000'000		2'831'292.50
4008	Personensteuern		630'000		630'000		627'800.00
4010	Gewinn- u.Kap.-steuern JP		18'617'200		22'888'500		74'724'307.40
4022	Vermögensgewinnsteuern		1'996'000		1'963'000		2'107'400.75
4033	Hunde- und Reittiersteuern		94'100		94'100		78'130.00
4039	Übr.Besitz- u. Aufwandsteuern		30'000		29'000		32'294.00
41	***Regalien und Konzessionen***		***2'011'300***		***1'983'200***		***1'920'994.97***
4120	Konzessionen		2'011'300		1'983'200		1'920'994.97
42	***Entgelte***		***28'202'700***		***26'059'800***		***26'369'050.20***
4200	Ersatzabgaben		1'700'000		1'630'000		1'602'608.26
4210	Gebühren für Amtshandlungen		1'059'300		1'081'800		1'066'443.90
4230	Schulgelder				10'000		2'295.00
4231	Kursgelder		565'500		526'000		576'144.25
4240	Benütz.gebühren u. Dienstleist.		11'539'800		10'983'300		11'227'812.62
4250	Verkäufe		123'000		123'000		137'081.46
4260	Rückerst.u.Kostenbeteil. Dritter		13'143'100		11'640'700		11'686'484.01
4290	Übrige Entgelte		72'000		65'000		70'180.70
43	***Verschiedene Erträge***		***2'500***		***6'000***		***2'352.75***
4309	Übriger betrieblicher Ertrag		2'500		6'000		2'352.75
44	***Finanzertrag***		***10'725'200***		***4'520'700***		***4'358'271.49***
4401	Zinsen Ford. u. Kontokorrente		820'700		800'700		871'705.61
4402	Zinsen kurzfristige Finanzanlagen		14'000				19'663.33
4407	Zinsen langfristige Finanzanlagen						7'844.45
4430	Pacht- u.Mietz. Liegensch.FV		1'083'100		999'100		1'086'090.35
4439	Übr. Liegenschaftenertrag FV		12'000		22'500		27'468.00
4440	Marktwertanpassungen Wertschriften						13'955.00
4443	Marktwertanpassungen Liegenschaften		5'980'000				
4451	Erträge aus Beteiligungen VV		1'339'000		1'347'000		989'374.20
4470	Pacht- u. Mietz. Liegensch.VV		1'476'400		1'351'400		1'342'170.55
45	***Entnahm. Fonds u. Spez.fin.***		***120'000***		***84'000***		***227'873.90***
4501	Entnahmen aus Fonds des FK		50'000		10'000		2'000.00
4503	Entnahmen aus übrigen zweckgebundenen Fremdmitteln des FK				2'000		337.00
4511	Entnahmen aus Fonds EK		70'000		72'000		225'536.90
46	***Transferertrag***		***32'991'800***		***34'503'400***		***34'333'055.51***
4610	Entschädigungen vom Bund		6'000		40'000		11'951.95
4611	Entschäd. von Kantonen		4'038'200		4'429'600		4'589'806.57
4612	Entsch. v. Gden. u. Zweckverb.		4'742'200		4'564'900		4'599'023.75
4621	Beitrag Finanz- und Lastenausgleich		4'100'300		3'612'900		3'886'009.00
4630	Beiträge vom Bund		589'000		478'400		449'689.77
4631	Beiträge von Kantonen		9'098'900		10'148'100		9'294'871.73
4632	Beitr. v. Gden. u. Zweckverb.		10'099'100		10'929'800		11'154'580.51
4634	Beiträge v. öffentl. Unternehm.		167'900		169'500		199'282.23
4635	Beiträge von priv. Unternehm.		105'200		85'200		104'400.00
4636	Beitr.v.priv.Org.o. Erw.zweck		20'000		20'000		19'440.00
4699	Rückverteilungen		25'000		25'000		24'000.00

Konto	Erfolgsrechnung Sachgruppengliederung ER	Budget 2027 Aufwand	Budget 2027 Ertrag	Budget 2026 Aufwand	Budget 2026 Ertrag	Rechnung 2025 Aufwand	Rechnung 2025 Ertrag
48	***Ausserordentlicher Ertrag***		***1'168'000***		***259'000***		***1'602'476.44***
4893	Entnahm.aus Vorfinanz.des EK		1'168'000		259'000		258'246.00
4896	Entnahmen aus Neubewertungsreserven						1'344'230.44
49	***Interne Verrechnungen***		***15'961'300***		***15'347'600***		***14'678'299.20***
4910	Int. Verrechn. von Dienstleist.		3'334'100		3'018'200		2'405'983.63
4920	Int.Verr.Pacht,Mieten,Benütz.		134'700		125'500		134'361.68
4930	Int. Verr. Betr.- u. Verw.kosten		12'438'200		12'166'700		12'081'058.00
4940	Int. Verr. Zinsen u. Finanzaufw.		54'300		37'200		56'895.89
9	**Abschlusskonten**					**16'095'768.74**	
90	***Abschluss Erfolgsrechnung***					***16'095'768.74***	
9000	Ertragsüberschuss					16'095'768.74	

Investitionsrechnung

Konto	Investitionsrechnung HRM2 Funktionale Gliederung IR	Budget 2027 Ausgaben	 Einnahmen	Budget 2026 Ausgaben	 Einnahmen	Rechnung 2025 Ausgaben	 Einnahmen
	Total	***24'591'000***	***6'288'000***	***20'758'000***	***1'680'000***	***17'010'035.07***	***17'010'035.07***
	Netto Ausgaben		18'303'000		19'078'000		
0	**ALLGEMEINE VERWALTUNG**	**1'322'000**		**634'000**		**1'497'476.44**	
	Netto Ausgaben		1'322'000		634'000		1'497'476.44
1	**ÖFFENTLICHE ORDNUNG UND SICHERHEIT, VERTEIDIGUNG**	**1'645'000**	**828'000**	**370'000**	**130'000**	**138'455.25**	
	Netto Ausgaben		817'000		240'000		138'455.25
2	**BILDUNG**	**8'700'000**	**960'000**	**3'155'000**		**1'331'493.73**	
	Netto Ausgaben		7'740'000		3'155'000		1'331'493.73
3	**KULTUR, SPORT UND FREIZEIT, KIRCHE**	**4'090'000**		**5'890'000**		**1'954'799.09**	**14'900.00**
	Netto Ausgaben		4'090'000		5'890'000		1'939'899.09
4	**GESUNDHEIT**						**40'000.00**
	Netto Einnahmen					40'000.00	
6	**VERKEHR**	**9'720'000**	**4'000'000**	**8'155'000**	**850'000**	**7'661'023.43**	**151'856.80**
	Netto Ausgaben		5'720'000		7'305'000		7'509'166.63
7	**UMWELTSCHUTZ UND RAUMORDNUNG**	**4'710'000**	**500'000**	**8'085'000**	**700'000**	**3'580'532.38**	**628'110.40**
	Netto Ausgaben		4'210'000		7'385'000		2'952'421.98
8	**VOLKSWIRTSCHAFT**	**150'000**		**20'000**			**11'387.55**
	Netto Ausgaben		150'000		20'000		
	Netto Einnahmen					11'387.55	
9	**FINANZEN UND STEUERN**	**-5'746'000**		**-5'551'000**		**846'254.75**	**16'163'780.32**
	Netto Einnahmen	5'746'000		5'551'000		15'317'525.57	

Investitionsrechnung Verwaltungsvermögen

	Investitionsrechnung, Sachgruppen	Budget 2027	Budget 2026	Jahresrechnung 2025
	Investitionsausgaben			
50	Sachanlagen	**22'794'000.00**	19'984'000.00	15'271'046.64
52	Immaterielle Anlagen	**1'252'000.00**	774'000.00	835'430.68
54	Darlehen	**0.00**	0.00	0.00
55	Beteiligungen und Grundkapitalien	**0.00**	0.00	32'200.00
56	Eigene Investitionsbeiträge	**545'000.00**	0.00	25'103.00
	Total Investitionsausgaben	**24'591'000.00**	20'758'000.00	16'163'780.32
	Investitionseinnahmen			
60	Übertragung von Sachanlagen in das Finanzvermögen	**960'000.00**	0.00	30'000.00
62	Abgang immaterielle Anlagen	**0.00**	0.00	0.00
63	Investitionsbeiträge für eigene Rechnung	**5'328'000.00**	1'680'000.00	771'854.75
64	Rückzahlung von Darlehen	**0.00**	0.00	44'400.00
65	Übertragung von Beteiligungen	**0.00**	0.00	0.00
66	Rückzahlung eigener Investitionsbeiträge	**0.00**	0.00	0.00
	Total Investitionseinnahmen	**6'288'000.00**	1'680'000.00	846'254.75
	Investitionen			
	Total Investitionsausgaben	24'591'000.00	20'758'000.00	16'163'780.32
	Total Investitionseinnahmen	6'288'000.00	1'680'000.00	846'254.75
592	Übertrag Einnahmenüberschuss in ER	0.00	0.00	0.00
	Nettoinvestitionen (-) / Einnahmenüberschuss (+)	**-18'303'000.00**	**-19'078'000.00**	**-15'317'525.57**

Konto	Investitionsrechnung HRM2 Funktionale Gliederung IR	Budget 2027 Ausgaben	 Einnahmen	Budget 2026 Ausgaben	 Einnahmen	Rechnung 2025 Ausgaben	 Einnahmen
	Total	***24'591'000***	***6'288'000***	***20'758'000***	***1'680'000***	***17'010'035.07***	***17'010'035.07***
	Netto Ausgaben		18'303'000		19'078'000		
0	**ALLGEMEINE VERWALTUNG**	**1'322'000**		**634'000**		**1'497'476.44**	
	Netto Ausgaben		1'322'000		634'000		1'497'476.44
0224	***Informatik***	***742'000***		***554'000***		***513'279.45***	
	Netto Ausgaben		742'000		554'000		513'279.45
0224.5060.009	Ersatz Netzwerksysteme, USV, etc.	20'000		130'000		25'631.44	
0224.5060.010	Ersatz Hosts- und Storagesysteme			100'000			
0224.5060.011	Ersatz Desktop- durch Notebookarbeitsplätze					191'190.43	
0224.5060.012	WLAN Stadthaus	20'000		100'000		121'899.03	
0224.5200.003	Neue IT Strategie	132'000		132'000		174'558.55	
0224.5200.004	Neue IT Strategie / Weitere Prozessdigitalisierungen	570'000		92'000			
0227	***Kanzlei/Stabstellen***	***50'000***		***50'000***		***21'620.00***	
	Netto Ausgaben		50'000		50'000		21'620.00
0227.5200.000	Geschäftsverwaltungssoftware GEVER SaaS	50'000		50'000		21'620.00	
0229	***übrige allgemeine Dienste***	***30'000***		***30'000***			
	Netto Ausgaben		30'000		30'000		
0229.5060.003	Teilnehmervermittlungsanlage und Telefone, Ersatz	30'000		30'000			
0290	***Verwaltungsliegensch., übrige***	***500'000***				***962'576.99***	
	Netto Ausgaben		500'000				962'576.99
0290.5040.004	Sanierung EG, Fernwärmeverbund					956'602.65	
0290.5040.006	Sanierung EG, Technik Parlamentssaal					5'974.34	
0290.5040.007	Stadthaus, Sanierung EG/UG inkl. BHKW	500'000					

Konto	Investitionsrechnung HRM2 Funktionale Gliederung IR	Budget 2027 Ausgaben	 Einnahmen	Budget 2026 Ausgaben	 Einnahmen	Rechnung 2025 Ausgaben	 Einnahmen
1	**ÖFFENTLICHE ORDNUNG UND SICHERHEIT, VERTEIDIGUNG**	**1'645'000**	**828'000**	**370'000**	**130'000**	**138'455.25**	
	Netto Ausgaben		817'000		240'000		138'455.25
1402	***Katasteramt/Vermessungsw.***					***237.50***	
	Netto Ausgaben						237.50
1402.5200.002	CAD Tiefbau, O+S, Werkhof; externe Cloudlösung					237.50	
1500	***Feuerwehr (allgemein)***	***1'100'000***	***550'000***	***370'000***	***130'000***	***138'217.75***	
	Netto Ausgaben		550'000		240'000		138'217.75
1500.5060.008	Tanklöschfahrzeug, Ersatz (Netto)					5'588.75	
1500.5060.009	Hakenfahrzeug als Ersatz (Jg. 2000)					132'629.00	
1500.5060.010	Hakenfahrzeug 2 mit Abrollbehälter			370'000			
1500.5060.014	Autodrehleiter (Ersatz)	1'100'000					
1500.6310.010	Subvention SGV Hakenfahrzeug 2				130'000		
1500.6310.014	Subvention SGV Autodrehleiter		550'000				
1612	***Schiessanlage***	***545'000***	***278'000***				
	Netto Ausgaben		267'000				
1612.5620.001	Schiessanlage Gnöd Hägendorf - Einkauf Anlage	545'000					
1612.6320.001	Beitrag BG Olten Schiessanlage Gnöd Hägendorf		278'000				

Konto	Investitionsrechnung HRM2 Funktionale Gliederung IR	Budget 2027 Ausgaben	 Einnahmen	Budget 2026 Ausgaben	 Einnahmen	Rechnung 2025 Ausgaben	 Einnahmen
2	**BILDUNG**	**8'700'000**	**960'000**	**3'155'000**		**1'331'493.73**	
	Netto Ausgaben		7'740'000		3'155'000		1'331'493.73
2170	***Schulliegenschaften***	***8'580'000***	***960'000***	***2'835'000***		***1'111'417.68***	
	Netto Ausgaben		7'620'000		2'835'000		1'111'417.68
2170.5010.001	Bifang: San. Kunststoffbelag, Sandgrube und Beläge					308'997.91	
2170.5010.002	Bannfeld, Kunstoffbelag, Pausenplatz, Planung			30'000			
2170.5010.003	Bifang, Pausenplatz	200'000		80'000			
2170.5010.004	Frohheim, Aufhebung KiGa-Spielplatz Stadtpark			50'000			
2170.5040.002	Sälischulhaus: div. Sanierungen					36'668.80	
2170.5040.003	Neubau Primarschulhaus					287'441.85	
2170.5040.009	Neubau Dreifachhalle					-522'569.00	
2170.5040.011	Frohheim: San. Erweiterungsbau	500'000		100'000		391'806.09	
2170.5040.013	Neubau Klassentrakt Sek			1'000'000		66'372.35	
2170.5040.014	Bannfeld: Sofortmassnahmen KG	3'000'000		500'000		173'304.05	
2170.5040.015	Schulhallenbad Säli, Betriebskonzept und Machbarkeitsstudie	250'000		200'000			
2170.5040.016	Schulanlage Bifang, Machbarkeitsstudie					3'932.30	
2170.5040.017	Kapuzinerkloster, Musikschule und Ergänzungsnutzungen	2'800'000		300'000		153'293.50	
2170.5040.019	Schulraumplanung / Provisorium KG Bannfeld	100'000		500'000			
2170.5040.020	Schulanlage Frohheim, Sofortmassnahmen Turnhalle 2	220'000					
2170.5040.021	Schulanlage Bifang, Sofortmassnahmen	180'000					
2170.5040.022	Schulanlage Bannfeld, Umbau KIGA in Tagesstruktur	300'000					
2170.5040.023	Schulküche Hübeli	250'000					
2170.5040.024	Schulanlage Zementi	580'000					
2170.5060.006	Schulmobiliar					8'599.81	
2170.5060.007	Schulmobiliar					203'570.02	
2170.5060.008	Schulmobiliar			75'000			
2170.5060.009	Schulmobiliar	200'000					
2170.6040.000	Verkauf Liegenschaften VV (Tennisclub)		960'000				
2190	***Schulleitung***	***120'000***		***320'000***		***220'076.05***	
	Netto Ausgaben		120'000		320'000		220'076.05
2190.5060.008	PC, Server, Netzwerkkomp., Ersatz					26'714.75	
2190.5060.009	PC, Server, Netzwerkkomp., Ersatz					193'361.30	
2190.5060.010	PC, Server, Netzwerkkomp., Ersatz			320'000			
2190.5060.011	PC, Server, Netzwerkkomp., Ers	120'000					

Konto	Investitionsrechnung HRM2 Funktionale Gliederung IR	Budget 2027 Ausgaben	 Einnahmen	Budget 2026 Ausgaben	 Einnahmen	Rechnung 2025 Ausgaben	 Einnahmen
3	**KULTUR, SPORT UND FREIZEIT, KIRCHE**	**4'090'000**		**5'890'000**		**1'954'799.09**	**14'900.00**
	Netto Ausgaben		4'090'000		5'890'000		1'939'899.09
3113	***Kunstmuseum***	***500'000***				***47'401.85***	
	Netto Ausgaben		500'000				47'401.85
3113.5040.001	Neubau/San. Kunstmuseum					47'401.85	
3113.5040.002	Planung Sanierung Kunstmuseum (neuer Standort)	500'000					
3211	***Stadtbibliothek***	***500'000***					
	Netto Ausgaben		500'000				
3211.5040.002	Stadtbibliothek, Zusammenlegung mit Jugendbibliothek	500'000					
3220	***Konzert und Theater***	***800'000***		***300'000***		***283'312.86***	
	Netto Ausgaben		800'000		300'000		283'312.86
3220.5040.004	Sofortmassnahmen					283'312.86	
3220.5040.005	Erneuerung Bühnenturm und Dach	800'000		300'000			
3410	***Sport***	***1'360'000***		***690'000***		***113'758.45***	***10'500.00***
	Netto Ausgaben		1'360'000		690'000		103'258.45
3410.5010.014	Kunstrasen Fussball-Ersatz altersbedingt					113'758.45	
3410.5010.015	LED Beleuchtung Rasenplatz	60'000					
3410.5010.016	Beleuchtungsersatz LED			60'000			
3410.5010.017	Beregnungsanlage, Druckerhöhung			30'000			
3410.5040.001	Stadiontribüne, Geräteeinstellraum	1'200'000		600'000			
3410.5060.006	Maschinen für Unterhalt	100'000					
3410.6310.015	Beitrag Lotteriefonds LEDforFOOT						10'500.00
3412	***Freibad***	***230'000***		***4'530'000***		***1'474'643.43***	
	Netto Ausgaben		230'000		4'530'000		1'474'643.43
3412.5010.001	Untersuchung Aussenanlage (Minigolf)					6'331.75	
3412.5010.002	Abklärung Hochwassersicherung	30'000		30'000		7'062.50	
3412.5040.004	Fussweg und Ufernutzung Aare,Studien					-1'061.66	
3412.5040.005	Kleine Sanierungen Garderobe					-27'674.20	
3412.5040.013	Verkleidung Sprungbecken, Anpassung Technik					-14'321.76	
3412.5040.014	Generelle Sanierung Garderobengebäude	200'000		4'500'000		1'504'306.80	
3416	***Sporthalle/Mehrzweckhalle***	***150'000***		***200'000***			
	Netto Ausgaben		150'000		200'000		
3416.5040.004	Sanierung	150'000		200'000			
3422	***Kinderspielplätze***	***350'000***		***70'000***		***17'862.45***	***4'400.00***
	Netto Ausgaben		350'000		70'000		13'462.45
3422.5010.001	Ersatz Fallschutzbeläge, diverse Orte			50'000			
3422.5030.001	Sanierung Kinderspielplätze	350'000		20'000		17'862.45	
3422.6460.000	Darlehen Verein Robi Olten						4'400.00

Konto	Investitionsrechnung HRM2 Funktionale Gliederung IR	Budget 2027 Ausgaben	 Einnahmen	Budget 2026 Ausgaben	 Einnahmen	Rechnung 2025 Ausgaben	 Einnahmen
3424	***Parkanlagen, Wanderwege***	***200'000***		***100'000***		***17'820.05***	
	Netto Ausgaben		200'000		100'000		17'820.05
3424.5010.002	Vögeligarten, Mattenwegwiesen und Umgebung	100'000					
3424.5030.003	Vögeligarten, Erneuerung Teil, Planung					17'820.05	
3424.5030.005	Vögeligarten, Mattenwiese und evirons, Planung			90'000			
3424.5030.006	Parkanlagen div. Sanierungen	100'000		10'000			

Konto	Investitionsrechnung HRM2 Funktionale Gliederung IR	Budget 2027 Ausgaben	 Einnahmen	Budget 2026 Ausgaben	 Einnahmen	Rechnung 2025 Ausgaben	 Einnahmen
4	**GESUNDHEIT**						**40'000.00**
	Netto Einnahmen					40'000.00	
4120	***Alters-, Kranken- und Pflegeheime***						***40'000.00***
	Netto Einnahmen					40'000.00	
4120.6460.000	Darlehen Alters-/Pfl.heim Stadtpark						40'000.00

Konto	Investitionsrechnung HRM2 Funktionale Gliederung IR	Budget 2027 Ausgaben	 Einnahmen	Budget 2026 Ausgaben	 Einnahmen	Rechnung 2025 Ausgaben	 Einnahmen
6	**VERKEHR**	**9'720'000**	**4'000'000**	**8'155'000**	**850'000**	**7'661'023.43**	**151'856.80**
	Netto Ausgaben		5'720'000		7'305'000		7'509'166.63
6130	***Kantonsstrassen***					***25'103.00***	
	Netto Ausgaben						25'103.00
6130.5610.017	Aarb.str.;Bahnhofpl.-Gäubahnbr.					25'103.00	
6150	***Gemeindestrassen***	***9'120'000***	***4'000'000***	***5'935'000***	***850'000***	***6'217'148.32***	***121'856.80***
	Netto Ausgaben		5'120'000		5'085'000		6'095'291.52
6150.5010.001	Neuer Bahnhofplatz, netto	1'000'000		800'000		1'369'127.47	
6150.5010.007	Sälistrasse, Kreisel bis Maienstrasse					72'866.90	
6150.5010.008	Erschliess.OltenSüdWest, 1. Et.	350'000		100'000			
6150.5010.009	Panoramastrasse					87'986.93	
6150.5010.013	Stadtteilverbindung Hammer	5'000'000		3'000'000		928'588.26	
6150.5010.032	Kleinholz: Erschliessung 2. Et.	250'000		80'000		51'626.10	
6150.5010.047	Sälistr.,Maienstr.-Wengistrasse	40'000		30'000			
6150.5010.073	Hint. Steinacker: Rampe mit Trottoir			50'000		98'724.00	
6150.5010.075	Waldheim, 1. Etappe Ausführung			250'000		26'772.75	
6150.5010.076	Bifangunterführung, San. Überdachung Süd					152'193.05	
6150.5010.088	Mühlegasse: Brücke bis Kirchgasse					-30'130.00	
6150.5010.096	Dreitannenstrasse			75'000		70'223.05	
6150.5010.100	Kataster Kunstbauten					16'800.45	
6150.5010.101	Dornacherstrasse über Einstellhalle Stadthaus					1'897.75	
6150.5010.102	Postplatz: San. Wasserisolation PU Post und Winkel					4'449.00	
6150.5010.103	Behindertengesetz: Bushaltestellenperrons, Sanierung					511'520.08	
6150.5010.104	Fussgänger- und Veloverbindung Winkel	100'000		100'000		88'637.45	
6150.5010.105	Unterführungen Stadt Instandstellungen Abbrüche	300'000		300'000		28'638.45	
6150.5010.108	Spitalstrasse: Jurastr.-Belchenstrasse					16'617.80	
6150.5010.109	Belchenstrasse					41'051.50	
6150.5010.112	Stützmauern Hinterer Steinacker			50'000		237'286.35	
6150.5010.113	Bachweg: Aarauerstr.-Mattenweg			50'000		189'559.15	
6150.5010.114	Engelbergstrasse, Projekt	30'000		10'000			
6150.5010.115	Speiserstrasse	40'000		40'000			
6150.5010.117	Weingartenstrasse	30'000		10'000			
6150.5010.118	Zelglistrasse	60'000		50'000		201'929.60	
6150.5010.119	Wengistrasse	100'000		100'000		6'540.05	
6150.5010.121	Waldheim, 2. Etappe, oberer Bogen			100'000		122'169.65	
6150.5010.122	Velobrücke USEGO, Ersatz Fahrbelag	30'000		20'000		6'648.15	
6150.5010.126	Aufwertung Bifang (BGK Bifang und Bifangplatz)					190'271.80	
6150.5010.129	Grundstrasse (Seidenhofweg bis Adam Zeltner-Strasse)	30'000		10'000			
6150.5010.130	Hagmattstrasse (Ritterweg bis Spitalstrasse)	20'000		10'000			
6150.5010.131	Obere Hardegg	20'000		10'000			
6150.5010.132	Untere Hardegg	300'000		300'000		16'302.45	
6150.5010.133	Treppe Untergrundstrasse bis Seidenhofweg	20'000		10'000			
6150.5010.134	Behindertengesetz, Bushaltestellen bei Bornblick					309'964.05	
6150.5010.135	Diverse Anpassungen Gemeindeanlagen neben NBO			80'000			
6150.5010.136	Behindertengesetz, Bushaltestellen Von Roll-Strasse	300'000		300'000		1'809.30	

Konto	Investitionsrechnung HRM2 Funktionale Gliederung IR	Budget 2027 Ausgaben	 Einnahmen	Budget 2026 Ausgaben	 Einnahmen	Rechnung 2025 Ausgaben	 Einnahmen
6150.5010.139	Fustlighalde Neubau Erschliessungsstrasse	20'000					
6150.5010.140	Div. Anpassungen Gemeindestrasse neben NBO	80'000					
6150.5010.141	Industriegeleise, Schwellensanierung	150'000					
6150.5010.142	Erschliessung Neubaugebiete Sälistrasse West und Ost, Kleinholz	350'000					
6150.5020.001	Wilerfeld, Hochwasserschutz					1'397'076.78	
6150.5020.003	Hochwasserschutz Schützenmatte, Dünnernseite	500'000					
6150.6300.001	Wilerfeld,Hochwassersch.:Bundesbeitr.				550'000		
6150.6340.013	Beiträge Fussgänger-u. Veloverbind. Hammerallee/OSW		4'000'000				
6150.6371.008	OltenSüdWest, Erschl.beitr.						121'856.80
6150.6371.032	Kleinholz: Erschl. 2. Etappe, Beiträge				300'000		
6153	***Werkhof***			***1'500'000***		***681'645.91***	
	Netto Ausgaben				1'500'000		681'645.91
6153.5040.002	Werkhof, Infrastruktur E-Mobilität			1'500'000		681'645.91	
6154	***Fuhrpark***	***600'000***		***720'000***		***704'926.20***	***30'000.00***
	Netto Ausgaben		600'000		720'000		674'926.20
6154.5060.012	FZ-Werkhof: Ersatzanschaff., Variante Elektro					586'530.63	
6154.5060.013	FZ-Werkhof: Ersatzanschaff., Variante Elektro					118'395.57	
6154.5060.014	FZ-Werkhof: Ersatzanschaff., Variante Elektro			720'000			
6154.5060.015	FZ-Werkhof: Ersatzanschaff., V	600'000					
6154.6060.012	Erlös Fahrzeugverkauf						30'000.00
6290	***Öffentlicher Verkehr, übriger***					***32'200.00***	
	Netto Ausgaben						32'200.00
6290.5560.000	BOGG Aktien					32'200.00	

Konto	Investitionsrechnung HRM2 Funktionale Gliederung IR	Budget 2027 Ausgaben	 Einnahmen	Budget 2026 Ausgaben	 Einnahmen	Rechnung 2025 Ausgaben	 Einnahmen
7	**UMWELTSCHUTZ UND RAUMORDNUNG**	**4'710'000**	**500'000**	**8'085'000**	**700'000**	**3'580'532.38**	**628'110.40**
	Netto Ausgaben		4'210'000		7'385'000		2'952'421.98
7200	***Abwasserbeseitigung (allgemein)***					***3'536.00***	
	Netto Ausgaben						3'536.00
7200.5040.002	San.WC-Anlage Stadtpark					3'536.00	
7201	***Abwasserbeseitigung SF***	***2'370'000***	***500'000***	***1'865'000***	***700'000***	***1'740'171.62***	***502'740.40***
	Netto Ausgaben		1'870'000		1'165'000		1'237'431.22
7201.5032.005	Sälistrasse, Kreisel bis Maienstrasse					193'047.00	
7201.5032.026	Sälistrasse, Maienstr..-Wengistr.	40'000		30'000			
7201.5032.073	Rampe Hinterer Steinacker			130'000		92'240.00	
7201.5032.077	Waldheim, 1. Etappe Ausführung			350'000		53'526.45	
7201.5032.080	Aarauerstrasse: Käppeliplatz bis Gde.grenze	40'000		10'000			
7201.5032.094	Innensanierungen diverse Kanalisationen	150'000		20'000			
7201.5032.096	Dreitannenstrasse					69'286.95	
7201.5032.102	Panoramastrasse					32'173.57	
7201.5032.104	OltenSüdWest Erschliessung	550'000					
7201.5032.105	Kleinholz Erschliessung 2. Etappe			200'000		4'650.00	
7201.5032.108	Spitalstrasse: Jurastr.-Belchenstrasse					19'313.32	
7201.5032.109	Belchenstrasse					41'885.25	
7201.5032.110	Sälistrasse, Hochwassersicherung bei SBB Brücke					269'955.33	
7201.5032.113	Bachweg: Aarauerstr.-Mattenweg	60'000		50'000		311'160.75	
7201.5032.114	Engelbergstrasse, Sanierungsprojekt	40'000		10'000			
7201.5032.115	Speiserstrasse	40'000		30'000			
7201.5032.117	Weingartenstrasse, Sanierungsprojekt	40'000		10'000			
7201.5032.118	Zelglistrasse	90'000		80'000		2'800.00	
7201.5032.119	Wengistrasse	200'000		150'000		4'250.00	
7201.5032.121	Waldheim, 2. Etappe, oberer Bogen			100'000		246'587.10	
7201.5032.124	Dreitannenstrasse 2. Etappe			175'000		373'109.75	
7201.5032.125	Bachweg, Mattenweg-Feldstrasse	60'000		50'000		26'186.15	
7201.5032.129	Grundstrasse (Seidenhofweg bis Adam Zeltner-Strasse	40'000		10'000			
7201.5032.130	Hagmattstrasse (Ritterweg bis Spitalstrasse)	40'000		10'000			
7201.5032.131	Obere Hardegg	40'000		10'000			
7201.5032.132	Untere Hardegg	400'000		300'000			
7201.5032.137	Umlegung Kanalisation PU Bahnhof			100'000			
7201.5032.138	Erneuerung Regenwasserleitung PU Bahnhof			40'000			
7201.5032.139	Fustlighalde Neubau Kanalisation	20'000					
7201.5032.143	Umlegung Kanalisation PU Bahnhof	120'000					
7201.5032.144	Erneuerung Regenwasserleitung PU Bahnhof	70'000					
7201.5032.145	Sanierung Kontrollschächte 1. Etappe 2027	130'000					
7201.5032.146	Zustandserhebungen Kanäle und Schächte 1. Etappe 2027	200'000					
7201.6370.001	Kanalisationsanschlussgebühren		500'000		600'000		502'740.40
7201.6371.105	Kleinholz, Erschl. 2.Etappe, Beiträge				100'000		

Konto	Investitionsrechnung HRM2 Funktionale Gliederung IR	Budget 2027 Ausgaben	 Einnahmen	Budget 2026 Ausgaben	 Einnahmen	Rechnung 2025 Ausgaben	 Einnahmen
7300	***Abfallbeseitigung (allgemein)***	***790'000***		***170'000***		***58'057.05***	
	Netto Ausgaben		790'000		170'000		58'057.05
7300.5033.001	Diverse Altlasten	150'000		60'000		5'700.95	
7300.5033.003	Altlastensanierung Obergösgen	140'000		60'000		13'141.75	
7300.5033.005	Altlastensanierung Flugplatz Gheid, alte Kehrichtdeponie	500'000		50'000		39'214.35	
7301	***Abfallbeseitigung SF***	***400'000***		***500'000***		***104'126.44***	
	Netto Ausgaben		400'000		500'000		104'126.44
7301.5033.006	Unterird. Glas- u. Blechsammelstelle Bannfeld					64'637.75	
7301.5033.007	Unterird. Glas- u. Blechsammelstelle			50'000			
7301.5033.008	Unterird. Glas- u. Blechsammelstelle Amthausquai					33'158.79	
7301.5033.011	Grüngutsammelstellen			300'000			
7301.5043.002	Wertstoffmulden	200'000				6'329.90	
7301.5061.001	Wägesystem für Entsorgungsfahrzeuge	200'000					
7301.5063.007	Kehrichtfahrzeug, Vollelektrisch			150'000			
7410	***Gewässerverbauungen***	***500'000***				***157'745.40***	
	Netto Ausgaben		500'000				157'745.40
7410.5010.001	Uferverbauungen, Zustandsaufnahmen					91'321.50	
7410.5010.002	Sanierung Ufermauern entlang der Aare	500'000					
7410.5020.001	Uferverbauung linke Aareseite					66'423.90	
7710	***Friedhof/Bestattung (allgem.)***	***150'000***		***5'050'000***		***867'146.89***	
	Netto Ausgaben		150'000		5'050'000		867'146.89
7710.5030.001	Neuerstellung Grabfelder					30'427.25	
7710.5030.002	Abbruch alte Anlagen			50'000			
7710.5030.003	Diverse Sanierungen Aussenanlagen	150'000					
7710.5040.005	Ofen und Kosten Betriebseinrichtung Ofen			5'000'000		836'719.64	
7900	***Raumordnung (allgemein)***	***500'000***		***500'000***		***649'748.98***	***125'370.00***
	Netto Ausgaben		500'000		500'000		524'378.98
7900.5010.004	Attraktivierung Ländiweg					10'734.35	
7900.5290.009	Ortsplanungsrevision	500'000		500'000		639'014.63	
7900.6310.009	Beitrag Bauinventar Olten						125'370.00

Konto	Investitionsrechnung HRM2 Funktionale Gliederung IR	Budget 2027 Ausgaben	 Einnahmen	Budget 2026 Ausgaben	 Einnahmen	Rechnung 2025 Ausgaben	 Einnahmen
8	**VOLKSWIRTSCHAFT**	**150'000**		**20'000**			**11'387.55**
	Netto Ausgaben		150'000		20'000		
	Netto Einnahmen					11'387.55	
8501	***Industriegeleise***	***150'000***		***20'000***			***11'387.55***
	Netto Ausgaben		150'000		20'000		
	Netto Einnahmen					11'387.55	
8501.5010.002	Industriegeleise, Sanierung Schwellen	150'000		20'000			
8501.6350.001	Beiträge von privaten Unternehmungen						11'387.55

Konto	Investitionsrechnung HRM2 Funktionale Gliederung IR	Budget 2027 Ausgaben	 Einnahmen	Budget 2026 Ausgaben	 Einnahmen	Rechnung 2025 Ausgaben	 Einnahmen
9	**FINANZEN UND STEUERN**	**-5'746'000**		**-5'551'000**		**846'254.75**	**16'163'780.32**
	Netto Einnahmen	5'746'000		5'551'000		15'317'525.57	
9950	***Neutrale Aufwend. u. Erträge***	***-5'746'000***		***-5'551'000***			
	Netto Einnahmen	5'746'000		5'551'000			
9950.5090.001	Generelle Kürzung Invest.-bedarf	-5'746'000		-5'551'000			
9990	***Abschluss***					***846'254.75***	***16'163'780.32***
	Netto Einnahmen					15'317'525.57	
9990.5900.001	Passivierte Einnahmen allgemeiner Steuerhaushalt					343'514.35	
9990.5900.200	Passivierte Einnahmen SF Abwasserbeseitigung					502'740.40	
9990.6900.001	Aktivierte Ausgaben allgemeiner Steuerhaushalt						14'319'482.26
9990.6900.200	Aktivierte Ausgaben SF Abwasserbeseitigung						1'740'171.62
9990.6900.300	Aktivierte Ausgaben SF Abfallbeseitigung						104'126.44

Konto	Investitionsrechnung HRM2 Sachgruppengliederung IR	Budget 2027 Ausgaben	Budget 2027 Einnahmen	Budget 2026 Ausgaben	Budget 2026 Einnahmen	Rechnung 2025 Ausgaben	Rechnung 2025 Einnahmen
	Total	***24'591'000***	***6'288'000***	***20'758'000***	***1'680'000***	***17'010'035.07***	***17'010'035.07***
	Netto Ausgaben		18'303'000		19'078'000		
5	**Investitionsausgaben**	**24'591'000**		**20'758'000**		**17'010'035.07**	
50	***Sachanlagen***	***22'794'000***		***19'984'000***		***15'271'046.64***	
5010	Strassen / Verkehrswege	9'660'000		6'285'000		5'358'278.00	
5020	Wasserbau	500'000				1'463'500.68	
5030	Tiefbauten allgemein	600'000		170'000		66'109.75	
5032	Tiefbauten Abwasserbeseitigung	2'370'000		1'865'000		1'740'171.62	
5033	Tiefbauten Abfallbeseitigung	790'000		520'000		155'853.59	
5040	Hochbauten allgemein	12'030'000		14'700'000		4'866'692.37	
5043	Hochbauten Abfallbeseitigung	200'000				6'329.90	
5060	Übr.Mobilien,Masch.,Fahrzeuge	2'190'000		1'845'000		1'614'110.73	
5061	Mobilien, Maschinen, Fahrzeuge Wasserversorgung	200'000					
5063	Mob.,Masch.,Fz Abfallbeseit.			150'000			
5090	Übrige Sachanlagen	-5'746'000		-5'551'000			
52	***Immaterielle Anlagen***	***1'252'000***		***774'000***		***835'430.68***	
5200	Software	752'000		274'000		196'416.05	
5290	Übrige immaterielle Anlagen	500'000		500'000		639'014.63	
55	***Beteiligungen und Grundkapitalien***					***32'200.00***	
5560	Beteiligungen an privaten Organisationen ohne Erwerbszweck					32'200.00	
56	***Eigene Investitionsbeiträge***	***545'000***				***25'103.00***	
5610	Investitionsbeiträge an Kantone					25'103.00	
5620	Investitionsbeiträge an Gemeinden und Zweckverbände	545'000					
59	***Übertrag an Bilanz***					***846'254.75***	
5900	Passivierte Einnahmen					846'254.75	
6	**Investitionseinnahmen**		**6'288'000**		**1'680'000**		**17'010'035.07**
60	***Übertr. Sachanl. ins FV***		***960'000***				***30'000.00***
6040	Übertrag.v.Hochbauten ins FV		960'000				
6060	Übertragung von Mobilien ins Finanzvermögen						30'000.00
63	***Invest.beitr.für eig. Rechnung***		***5'328'000***		***1'680'000***		***771'854.75***
6300	Investitionsbeiträge vom Bund				550'000		
6310	Investitionsbeiträge von Kantonen		550'000		130'000		135'870.00
6320	Investitionsbeiträge von Gemeinden und Zweckverbänden		278'000				
6340	Invest.beitr. von öff. Unternehm.		4'000'000				
6350	Investitionsbeiträge von privaten Unternehmungen						11'387.55
6370	Anschlussgebühren		500'000		600'000		502'740.40
6371	Erschliessungsbeiträge				400'000		121'856.80
64	***Rückzahlung von Darlehen***						***44'400.00***
6460	Rückzahlung von Darlehen an private Organisationen ohne Erwerbszweck						44'400.00
69	***Übertrag an Bilanz***						***16'163'780.32***
6900	Aktivierte Ausgaben						16'163'780.32

Geldflussrechnung

6. Plan-Geldflussrechnung

	Geldflussrechnung - indirekte Methode	Konten/Sachgruppen		2027
	Betriebstätigkeit			
	Jahresergebnis Erfolgsrechnung: Ertragsüberschuss (+), Aufwandüberschuss	9000.00 (+) oder (-)		-7'176'000.00
+	Einlage in Spezialfinazierung / Fonds	35		1'312'900.00
-	Entnahme aus Spezialfinanzierung / Fonds	45		-120'000.00
+/-	Verluste / - Gewinne aus Verkauf FV (Buchverluste / -gewinne)	344/444		-5'980'000.00
+	Abschreibungen Verwaltungsvermögen	33 + 366+383		13'069'200.00
	Geldfluss aus betrieblicher Tätigkeit (Cashflow)			**1'106'100.00**
	Investitionstätigkeit			
-	Investitionsausgaben Verwaltungsvermögen	50 + 52 + 54 + 55 + 56	-24'591'000.00	
+	Investitionseinnahmen Verwaltungsvermögen	60 + 62 + 63 + 64 + 65 + 66	6'288'000.00	
=	Saldo der Investitionsrechnung (Nettoinvestitionen)			-18'303'000.00
-	Übertragungen Verwaltungs- ins Finanzvermögen	60 + 62 + 65		0.00
+	Übertragungen Finanz- ins Verwaltungsvermögen	50 + 52 + 54 + 55 + 56		0.00
+/-	Abnahme / Zunahme Aktive Rechnungsabgrenzungen IR			
+/-	Zunahme / Abnahme Passive Rechnungsabgrenzungen IR			
-	Entnahmen aus Fonds			
	Geldfluss aus Investitionstätigkeit			**-18'303'000.00**
	Finanzierungstätigkeit §			
+/-	Zunahme / Abnahme Kurzfristige Finanzverbindlichkeiten			0.00
+/-	Zunahme / Abnahme Langfristige Finanzverbindlichkeiten	Δ 206 - 2069		20'000'000.00
+/-	Abnahme / Zunahme Finanzanlagen FV			
+/-	Abnahme / Zunahme Sachanlagen FV			0.00
+	Übertragungen Verwaltungs- ins Finanzvermögen	65		0.00
-	Übertragungen Finanz- ins Verwaltungsvermögen	54 + 55		0.00
	Geldfluss aus Finanzierungstätigkeit			**20'000'000.00**
	Veränderung Flüssige Mittel (= Fonds)			**2'803'100.00**

Anhang zum Budget

Anhang

Ausweis Bestimmung Werterhalt

A7.1 Ausweis Wiederbeschaffungswert und Bestimmung Pflichteinlage Werterhalt Abwasserbeseitigung

Anlagekategorie	Wiederbe-schaffungswert 1.1.	Zuwachs	Wiederbe-schaffungswert 31.12.	betriebswirtschaft-liche Abschreibungen bzw. Werterhalt	Pflichteinlage Werterhalt SOLL vor Abschreibung	in %	vorgenommene Abschreibungen	Betrag in Fr. Pflichteinlage Werterhalt IST
Kanäle	93'645'150	1'870'000	95'515'150	0.3125%	298'485	98.47%	300'617	-2'132
Sonderbauwerke	930'000	0	930'000	0.5000%	4'650	1.53%	4'683	-33
Kläranlage	0	0	0	0.7500%	0		0	0
								-2'165

8. Abschreibungstabelle

Konto/ Anlage	Beschreibung	ND	IST-Anschaffungswert per 01.01.2026	Buchwert 01.01.2026	Zuwachs	Abgang	Abschr.-Satz	ordentl. Abschreibung 2026	Plan-Wert 31.12.2026	Zuwachs	Abgang	Anschaffungswert für Abschr. 2027	Abschr.-Satz	ordentl. Abschreibungen 2027	Plan-Wert 31.12.2027
HRM1:															
0224.3300.25	10 Informatik-Kommunikationssysteme	18	935'179	415'636	0	0	5.56	52'000	363'636	0	0	935'179	5.56	52'000	311'636
0227.3300.25	15 Mobilien, Ausstattungen, Maschinen	18	200'771	89'231	0	0	5.56	11'200	78'031	0	0	200'771	5.56	11'200	66'831
0229.3300.25	02 Gebäude, Hochbauten	18	516'471	229'541	0	0	5.56	28'700	200'841	0	0	516'471	5.56	28'700	172'141
0229.3300.25	10 Informatik-Kommunikationssysteme	18	76'015	33'785	0	0	5.56	4'300	29'485	0	0	76'015	5.56	4'300	25'185
0229.3660.25	18 Investitionsbeiträge	18	2'321	1'031	0	0	5.56	200	831	0	0	2'321	5.56	200	631
0290.3300.25	02 Gebäude, Hochbauten	18	12'409'365	5'515'275	0	0	5.56	689'500	4'825'775	0	0	12'409'365	5.56	689'400	4'136'375
1110.3300.25	04 Tiefbauten	18	42'718	18'988	0	0	5.56	2'400	16'588	0	0	42'718	5.56	2'400	14'188
1110.3300.25	15 Mobilien, Ausstattungen, Maschinen	18	17'007	7'557	0	0	5.56	1'000	6'557	0	0	17'007	5.56	1'000	5'557
1402.3300.25	04 Tiefbauten	18	50'013	22'228	0	0	5.56	2'800	19'428	0	0	50'013	5.56	2'800	16'628
1402.3300.25	15 Mobilien, Ausstattungen, Maschinen	18	68'295	30'355	0	0	5.56	3'800	26'555	0	0	68'295	5.56	3'800	22'755
1500.3300.25	02 Gebäude, Hochbauten	18	757'071	336'476	0	0	5.56	42'100	294'376	0	0	757'071	5.56	42'100	252'276
1500.3300.25	16 Spezialfahrzeuge (Feuerwehr, Strassenreinigung	18	267'314	118'804	0	0	5.56	14'900	103'904	0	0	267'314	5.56	14'900	89'004
1612.3300.25	02 Gebäude, Hochbauten	18	74'467	33'097	0	0	5.56	4'200	28'897	0	0	74'467	5.56	4'200	24'697
2170.3300.25	02 Gebäude, Hochbauten	18	16'078'108	7'145'828	0	0	5.56	893'300	6'252'528	0	0	16'078'108	5.56	893'300	5'359'228
2170.3300.25	04 Tiefbauten	18	1'484'393	659'732	0	0	5.56	82'500	577'232	0	0	1'484'393	5.56	82'500	494'732
2170.3300.25	15 Mobilien, Ausstattungen, Maschinen	18	220'032	97'792	0	0	5.56	12'300	85'492	0	0	220'032	5.56	12'300	73'192
2190.3300.25	10 Informatik-Kommunikationssysteme	18	666'191	296'084	0	0	5.56	37'100	258'984	0	0	666'191	5.56	37'000	221'984
2300.3660.25	18 Investitionsbeiträge	18	337'677	150'077	0	0	5.56	18'800	131'277	0	0	337'677	5.56	18'800	112'477
3111.3300.25	02 Gebäude, Hochbauten	18	3'879	1'724	0	0	5.56	300	1'424	0	0	3'879	5.56	300	1'124
3112.3300.25	02 Gebäude, Hochbauten	18	2'941	1'308	0	0	5.56	200	1'108	0	0	2'941	5.56	200	908
3113.3300.25	02 Gebäude, Hochbauten	18	3'878	1'724	0	0	5.56	300	1'424	0	0	3'878	5.56	300	1'124
3113.3300.25	15 Mobilien, Ausstattungen, Maschinen	18	121'229	53'879	0	0	5.56	6'800	47'079	0	0	121'229	5.56	6'800	40'279
3120.3300.25	02 Gebäude, Hochbauten	18	21'066	9'364	0	0	5.56	1'200	8'164	0	0	21'066	5.56	1'200	6'964
3220.3300.25	02 Gebäude, Hochbauten	18	2'023'942	899'532	0	0	5.56	112'500	787'032	0	0	2'023'942	5.56	112'500	674'532
3290.3300.25	02 Gebäude, Hochbauten	18	128'823	57'253	0	0	5.56	7'200	50'053	0	0	128'823	5.56	7'200	42'853
3410.3300.25	02 Gebäude, Hochbauten	18	2'007'145	892'065	0	0	5.56	111'600	780'465	0	0	2'007'145	5.56	111'500	668'965
3410.3300.25	04 Tiefbauten	18	4'253'729	1'890'548	0	0	5.56	236'400	1'654'148	0	0	4'253'729	5.56	236'400	1'417'748
3410.3300.25	15 Mobilien, Ausstattungen, Maschinen	18	115'874	51'500	0	0	5.56	6'500	45'000	0	0	115'874	5.56	6'500	38'500
3410.3650.20	21 Beteiligungen, Grundkapitalien	0	2'629'017	1'790'940	0	0	0.00	0	1'790'940	0	0	2'629'017	0.00	0	1'790'940
3410.3660.25	18 Investitionsbeiträge	18	6'077'000	2'700'890	0	0	5.56	337'700	2'363'190	0	0	6'077'000	5.56	337'600	2'025'590
3412.3300.25	02 Gebäude, Hochbauten	18	48'478	21'548	0	0	5.56	2'700	18'848	0	0	48'478	5.56	2'700	16'148
3412.3300.25	04 Tiefbauten	18	1'963'948	872'868	0	0	5.56	109'200	763'668	0	0	1'963'948	5.56	109'100	654'568
3412.3300.25	15 Mobilien, Ausstattungen, Maschinen	18	160'268	71'228	0	0	5.56	9'000	62'228	0	0	160'268	5.56	8'900	53'328
3416.3300.25	02 Gebäude, Hochbauten	18	127'846	56'820	0	0	5.56	7'200	49'620	0	0	127'846	5.56	7'100	42'520
3420.3300.25	02 Gebäude, Hochbauten	18	40'933	18'193	0	0	5.56	2'300	15'893	0	0	40'933	5.56	2'300	13'593
3420.3300.25	15 Mobilien, Ausstattungen, Maschinen	18	16'993	7'553	0	0	5.56	1'000	6'553	0	0	16'993	5.56	1'000	5'553
3422.3300.25	04 Tiefbauten	18	229'123	101'833	0	0	5.56	12'800	89'033	0	0	229'123	5.56	12'800	76'233
3424.3300.25	04 Tiefbauten	18	731'910	325'292	0	0	5.56	40'700	284'592	0	0	731'910	5.56	40'700	243'892
3425.3300.25	02 Gebäude, Hochbauten	18	665'426	295'744	0	0	5.56	37'000	258'744	0	0	665'426	5.56	37'000	221'744
5791.3300.25	02 Gebäude, Hochbauten	18	452'408	289'037	0	0	5.56	12'600	276'437	0	0	452'408	5.56	12'600	263'837
6130.3660.25	18 Investitionsbeiträge	18	2'035'668	904'742	0	0	5.56	113'200	791'542	0	0	2'035'668	5.56	113'200	678'342
6150.3300.25	04 Tiefbauten	18	22'544'212	9'965'492	0	0	5.56	1'245'700	8'719'792	0	0	22'544'212	5.56	1'245'700	7'474'092
6151.3300.25	04 Tiefbauten	18	665'421	295'741	0	0	5.56	37'000	258'741	0	0	665'421	5.56	37'000	221'741
6153.3300.25	02 Gebäude, Hochbauten	18	2'847'629	1'265'612	0	0	5.56	158'300	1'107'312	0	0	2'847'629	5.56	158'200	949'112
6153.3300.25	04 Tiefbauten	18	196'816	87'476	0	0	5.56	11'000	76'476	0	0	196'816	5.56	11'000	65'476
6153.3300.25	15 Mobilien, Ausstattungen, Maschinen	18	107'585	47'815	0	0	5.56	6'000	41'815	0	0	107'585	5.56	6'000	35'815
6154.3300.25	15 Mobilien, Ausstattungen, Maschinen	18	1'333'698	592'756	0	0	5.56	74'100	518'656	0	0	1'333'698	5.56	74'100	444'556
6220.3660.25	18 Investitionsbeiträge	18	199'379	88'612	0	0	5.56	11'100	77'512	0	0	199'379	5.56	11'100	66'412
7200.3300.25	02 Gebäude, Hochbauten	18	105'617	46'940	0	0	5.56	5'900	41'040	0	0	105'617	5.56	5'900	35'140
7201.3300.25	16 Spezialfahrzeuge (Feuerwehr, Strassenreinigung	11	111'917	10'174	0	0	9.09	10'200	-26	0	0	111'917	9.09	0	-26
7201.3300.25	22 Gemeindeeigene Kanalisation	11	2'933'383	266'672	0	0	9.09	266'700	-28	0	0	2'933'383	9.09	0	-28
7300.3300.25	02 Gebäude, Hochbauten	18	30'520	13'564	0	0	5.56	1'700	11'864	0	0	30'520	5.56	1'700	10'164
7300.3300.25	04 Tiefbauten	18	2'105'549	935'799	0	0	5.56	117'000	818'799	0	0	2'105'549	5.56	117'000	701'799
7301.3300.25	04 Tiefbauten	18	228'010	101'340	0	0	5.56	12'700	88'640	0	0	228'010	5.56	12'700	75'940
7301.3300.25	16 Spezialfahrzeuge (Feuerwehr, Strassenreinigung	18	189'715	84'316	0	0	5.56	10'600	73'716	0	0	189'715	5.56	10'600	63'116
7410.3660.25	18 Investitionsbeiträge	18	51'304	22'802	0	0	5.56	2'900	19'902	0	0	51'304	5.56	2'900	17'002
7500.3300.25	04 Tiefbauten	18	20'524	9'124	0	0	5.56	1'200	7'924	0	0	20'524	5.56	1'200	6'724
7691.3300.25	02 Gebäude, Hochbauten	18	168'430	74'860	0	0	5.56	9'400	65'460	0	0	168'430	5.56	9'400	56'060
7710.3300.25	02 Gebäude, Hochbauten	18	1'747'757	776'780	0	0	5.56	97'100	679'680	0	0	1'747'757	5.56	97'100	582'580
7710.3300.25	04 Tiefbauten	18	846'939	376'419	0	0	5.56	47'100	329'319	0	0	846'939	5.56	47'100	282'219
7900.3300.25	01 Grundstücke nicht überbaut	18	92'978	41'324	0	0	5.56	5'200	36'124	0	0	92'978	5.56	5'200	30'924
7900.3300.25	02 Gebäude, Hochbauten	18	47'732	21'212	0	0	5.56	2'700	18'512	0	0	47'732	5.56	2'700	15'812

8. Abschreibungstabelle

Konto/ Anlage	Beschreibung	ND	IST-Anschaffungs- wert per 01.01.2026	Buchwert 01.01.2026	Zuwachs	Abgang	Abschr.-Satz	ordentl. Abschreibung 2026	Plan-Wert 31.12.2026	Zuwachs	Abgang	Anschaffungswert für Abschr. 2027	Abschr.-Satz	ordentl. Abschreibungen 2027	Plan-Wert 31.12.2027
7900.3300.25	04 Tiefbauten	18	4'264'430	1'895'304	0	0	5.56	237'000	1'658'304	0	0	4'264'430	5.56	237'000	1'421'304
7900.3300.25	15 Mobilien, Ausstattungen, Maschinen	18	111'248	49'440	0	0	5.56	6'200	43'240	0	0	111'248	5.56	6'200	37'040
7900.3660.25	18 Investitionsbeiträge	18	279'612	124'272	0	0	5.56	15'600	108'672	0	0	279'612	5.56	15'600	93'072
8400.3300.25	15 Mobilien, Ausstattungen, Maschinen	18	446'569	198'476	0	0	5.56	24'900	173'576	0	0	446'569	5.56	24'800	148'776
8501.3300.25	04 Tiefbauten	18	253'258	112'558	0	0	5.56	14'100	98'458	0	0	253'258	5.56	14'100	84'358
HRM2:															
0224.3300.00	10 Informatik-Kommunikationssysteme	4	1'552'351	685'100	398'000	0	25.00	328'300	754'800	453'000	0	2'403'351	25.00	441'800	766'000
0227.3300.00	10 Informatik-Kommunikationssysteme	4	35'053	22'932	40'000	0	25.00	18'900	44'032	40'000	0	115'053	25.00	28'800	55'232
0229.3300.00	10 Informatik-Kommunikationssysteme	4	89'467	3	18'000	0	25.00	4'400	13'603	18'000	0	125'467	25.00	9'000	22'603
0290.3300.00	02 Gebäude, Hochbauten	33	3'538'864	2'859'861	0	0	3.03	107'300	2'752'561	300'000	0	3'838'864	3.03	107'300	2'945'261
0290.3300.00	10 Informatik-Kommunikationssysteme	4	200'193	100'167	0	0	25.00	50'100	50'067	0	0	200'193	25.00	50'100	-33
1110.3300.00	15 Mobilien, Ausstattungen, Maschinen	8	421'669	279'086	0	0	12.50	48'500	230'586	0	0	421'669	12.50	48'500	182'086
1402.3300.00	10 Informatik-Kommunikationssysteme	4	169'713	39'088	0	0	25.00	38'900	188	0	0	169'713	25.00	0	188
1500.3300.00	02 Gebäude, Hochbauten	33	168'282	142'786	0	0	3.03	5'100	137'686	0	0	168'282	3.03	5'100	132'586
1500.3300.00	16 Spezialfahrzeuge (Feuerwehr, Strassenreinigung	15	387'018	330'852	296'000	104'000	6.67	38'800	484'052	880'000	440'000	1'019'018	6.67	68'200	855'852
1612.3300.00	04 Tiefbauten	40	4'493	3'485	0	0	2.50	200	3'285	436'000	222'000	218'493	2.50	21'600	195'685
2170.3300.00	01 Grundstücke nicht überbaut	40	868'972	724'144	0	0	2.50	24'200	699'944	0	0	868'972	2.50	24'200	675'744
2170.3300.00	02 Gebäude, Hochbauten	33	39'777'057	37'191'252	1'820'000	0	3.03	1'371'000	37'640'252	6'274'000	768'000	47'103'057	3.03	1'421'400	41'724'852
2170.3300.00	04 Tiefbauten	40	1'771'165	1'580'168	96'000	0	2.50	47'100	1'629'068	120'000	0	1'987'165	2.50	50'000	1'699'068
2170.3300.00	15 Mobilien, Ausstattungen, Maschinen	8	2'543'130	1'677'027	60'000	0	12.50	314'000	1'423'027	160'000	0	2'763'130	12.50	321'300	1'261'727
2190.3300.00	10 Informatik-Kommunikationssysteme	4	1'893'550	390'255	256'000	0	25.00	256'500	389'755	96'000	0	2'245'550	25.00	230'600	255'155
3111.3300.00	02 Gebäude, Hochbauten	33	23'711	19'400	0	0	3.03	800	18'600	0	0	23'711	3.03	800	17'800
3113.3300.00	02 Gebäude, Hochbauten	33	0	0	0	0	3.03	0	0	400'000	0	400'000	3.03	40'000	360'000
3113.3300.00	15 Mobilien, Ausstattungen, Maschinen	8	64'548	1	0	0	12.50	-100	101	0	0	64'548	12.50	0	101
3119.3300.00	02 Gebäude, Hochbauten	33	3'318'372	1'184'989	0	0	3.03	45'600	1'139'389	0	0	3'318'372	3.03	45'600	1'093'789
3119.3300.00	15 Mobilien, Ausstattungen, Maschinen	8	3'034'582	63'565	0	0	12.50	63'600	-35	0	0	3'034'582	12.50	0	-35
3120.3300.00	02 Gebäude, Hochbauten	33	123'246	93'375	0	0	3.03	3'800	89'575	0	0	123'246	3.03	3'800	85'775
3211.3300.00	02 Gebäude, Hochbauten	33					3.03		0	400'000	0	400'000	3.03	40'000	360'000
3220.3300.00	02 Gebäude, Hochbauten	33	1'006'776	881'970	180'000	0	3.03	30'600	1'031'370	480'000	0	1'666'776	3.03	30'600	1'480'770
3220.3300.00	15 Mobilien, Ausstattungen, Maschinen	8	152'101	1	0	0	12.50	-100	101	0	0	152'101	12.50	0	101
3410.3300.00	02 Gebäude, Hochbauten	33	33'654	23'454	360'000	0	3.03	1'100	382'354	720'000	0	1'113'654	3.03	33'900	1'068'454
3410.3300.00	04 Tiefbauten	40	3'659'611	3'240'416	72'000	0	2.50	93'300	3'219'116	48'000	0	3'779'611	2.50	94'400	3'172'716
3410.3300.00	15 Mobilien, Ausstattungen, Maschinen	8	681'786	334'057	0	0	12.50	74'000	260'057	80'000	0	761'786	12.50	83'600	256'457
3410.3300.00	20 Darlehen	0	250'000	250'000	0	0	0.00	0	250'000	0	0	250'000	0.00	0	250'000
3410.3660.00	18 Investitionsbeiträge	8	974'660	220'219	0	0	0.00	125'900	94'319	0	0	974'660	12.50	94'500	-181
3412.3300.00	02 Gebäude, Hochbauten	33	7'410'169	6'498'883	3'600'000	0	3.03	333'400	9'765'483	160'000	0	11'170'169	3.03	338'300	9'587'183
3412.3300.00	04 Tiefbauten	40	14'461	13'059	24'000	0	2.50	2'800	34'259	24'000	0	62'461	2.50	13'200	45'059
3412.3300.00	15 Mobilien, Ausstattungen, Maschinen	8	657'305	101'315	0	0	12.50	45'100	56'215	0	0	657'305	12.50	18'700	37'515
3416.3300.00	02 Gebäude, Hochbauten	33	217'460	163'868	160'000	0	3.03	22'700	301'168	120'000	0	497'460	3.03	34'700	386'468
3420.3300.00	02 Gebäude, Hochbauten	33	27'698	21'825	0	0	3.03	900	20'925	0	0	27'698	3.03	900	20'025
3422.3300.00	04 Tiefbauten	40	83'795	79'384	42'000	0	2.50	3'300	118'084	280'000	0	405'795	2.50	10'600	387'484
3424.3300.00	04 Tiefbauten	40	208'333	179'309	72'000	0	2.50	7'100	244'209	140'000	0	420'333	2.50	10'600	373'609
3424.3300.00	15 Mobilien, Ausstattungen, Maschinen	8	100'594	1	0	0	12.50	0	1	0	0	100'594	12.50	0	1
3500.3660.00	02 Gebäude, Hochbauten	33	230'000	23'000	0	0	3.03	23'000	0	0	0	230'000	3.03	0	0
5791.3300.00	02 Gebäude, Hochbauten	33	931'783	1	0	0	3.03	0	1	0	0	931'783	3.03	0	1
6130.3660.00	18 Investitionsbeiträge	10	5'238	405	0	0	10.00	500	-95	0	0	5'238	10.00	0	-95
6130.3660.00	18 Investitionsbeiträge	40	1'648'470	1'337'139	0	0	2.50	41'800	1'295'339	0	0	1'648'470	2.50	41'800	1'253'539
6150.3300.00	02 Gebäude, Hochbauten	33	99'445	86'688	0	0	3.03	3'300	83'388	0	0	99'445	3.03	3'200	80'188
6150.3300.00	04 Tiefbauten	40	21'826'123	19'505'660	4'668'000	240'000	2.50	652'800	23'280'860	7'036'000	3'200'000	30'090'123	2.50	702'500	26'414'360
6150.3300.00	10 Informatik-Kommunikationssysteme	4	971'692	1	0	0	25.00	0	1	0	0	971'692	25.00	0	1
6150.3300.00	13 Kanal- und Leitungsnetze, Gewässerverbauungen	50	2'204'251	2'150'873	0	440'000	2.00	35'400	1'675'473	300'000	0	2'064'251	2.00	41'400	1'934'073
6150.3300.00	15 Mobilien, Ausstattungen, Maschinen	8	158'397	43'598	0	0	12.50	12'200	31'398	0	0	158'397	12.50	7'900	23'498
6151.3300.00	01 Grundstücke nicht überbaut	40	181'500	151'248	0	0	2.50	5'100	146'148	0	0	181'500	2.50	5'100	141'048
6151.3300.00	02 Gebäude, Hochbauten	33	289'988	246'836	0	0	3.03	8'800	238'036	0	0	289'988	3.03	8'800	229'236
6151.3300.00	15 Mobilien, Ausstattungen, Maschinen	8	226'931	24'927	0	0	12.50	25'000	-73	0	0	226'931	12.50	0	-73
6153.3300.00	02 Gebäude, Hochbauten	33	81'242	56'622	0	0	3.03	2'500	54'122	0	0	81'242	3.03	2'500	51'622
6153.3300.00	15 Mobilien, Ausstattungen, Maschinen	8	681'646	596'440	1'200'000	0	12.50	235'300	1'561'140	0	0	1'881'646	12.50	235'200	1'325'940
6154.3300.00	15 Mobilien, Ausstattungen, Maschinen	8	2'899'539	1'451'868	576'000	0	12.50	372'700	1'655'168	480'000	0	3'955'539	12.50	416'100	1'719'068
6154.3300.00	16 Spezialfahrzeuge (Feuerwehr, Strassenreinigung	15	194'871	1	0	0	6.67	0	1	0	0	194'871	6.67	0	1
7200.3300.00	02 Gebäude, Hochbauten	33	127'885	101'402	0	0	3.03	4'000	97'402	0	0	127'885	3.03	4'000	93'402
7201.3300.02	16 Spezialfahrzeuge (Feuerwehr, Strassenreinigung	15	584'645	272'836	0	0	6.67	39'000	233'836	0	0	584'645	6.67	39'000	194'836
7201.3300.02	22 Gemeindeeigene Kanalisation	50	10'605'363	9'540'253	1'492'000	560'000	2.00	236'500	10'235'753	1'896'000	400'000	13'033'363	2.00	266'300	11'465'453
7300.3300.00	04 Tiefbauten	40	584'146	553'599	40'000	0	2.50	15'700	577'899	400'000	0	1'024'146	2.50	56'100	921'799

8. Abschreibungstabelle

Konto/ Anlage	Beschreibung	ND	IST-Anschaffungs- wert per 01.01.2026	Buchwert 01.01.2026	Zuwachs	Abgang	Abschr.-Satz	ordentl. Abschreibung 2026	Plan-Wert 31.12.2026	Zuwachs	Abgang	Anschaffungswert für Abschr. 2027	Abschr.-Satz	ordentl. Abschreibungen 2027	Plan-Wert 31.12.2027
7300.3320.00	04 Tiefbauten	40	0	0	96'000	0	2.50	9'600	86'400	232'000	0	328'000	2.50	32'800	285'600
7301.3300.03	04 Tiefbauten	40	937'517	832'677	280'000	0	2.50	31'000	1'081'677	0	0	1'217'517	2.50	31'000	1'050'677
7301.3300.03	15 Mobilien, Ausstattungen, Maschinen	8	50'025	34'567	0	0	12.50	6'400	28'167	320'000	0	370'025	12.50	46'400	301'767
7301.3300.03	16 Spezialfahrzeuge (Feuerwehr, Strassenreinigung	15	1'822'434	1'261'233	120'000	0	6.67	129'800	1'251'433	0	0	1'942'434	6.67	129'600	1'121'833
7410.3300.00	13 Kanal- und Leitungsnetze, Gewässerverbauungen	50	2'210'956	2'087'838	0	0	2.00	51'700	2'036'138	400'000	0	2'610'956	2.00	59'700	2'376'438
7410.3660.00	18 Investitionsbeiträge	50	550'941	448'345	0	0	2.00	11'100	437'245	0	0	550'941	2.00	11'100	426'145
7500.3660.00	18 Investitionsbeiträge	15	0	0	300'000	0	6.67	0	300'000	0	0	300'000	6.67	20'000	280'000
7710.3300.00	02 Gebäude, Hochbauten	33	587'274	491'388	0	0	3.03	17'900	473'488	0	0	587'274	3.03	17'900	455'588
7710.3300.00	02 Gebäude, Hochbauten	40	0	0	40'000	0	2.50	1'300	38'700	120'000	0	160'000	2.50	4'300	154'400
7710.3300.00	04 Tiefbauten	40	240'150	228'454	0	0	2.50	6'200	222'254	0	0	240'150	2.50	6'100	216'154
7710.3300.00	15 Mobilien, Ausstattungen, Maschinen	8	1'433'591	1'027'159	4'000'000	0	12.50	643'000	4'384'159	0	0	5'433'591	12.50	642'900	3'741'259
7900.3300.00	01 Grundstücke nicht überbaut	40	72'960	66'334	0	0	2.50	2'000	64'334	0	0	72'960	2.50	1'800	62'534
7900.3300.00	04 Tiefbauten	40	3'757'488	3'385'556	0	0	2.50	94'100	3'291'456	0	0	3'757'488	2.50	94'100	3'197'356
7900.3300.00	15 Mobilien, Ausstattungen, Maschinen	8	2'903	1	0	0	12.50	0	1	0	0	2'903	12.50	0	1
7900.3320.00	14 Orts- und Regionalplanungen sowie übrige Planungen	10	2'412'844	1'635'522	400'000	0	10.00	281'000	1'754'522	400'000	0	3'212'844	10.00	287'200	1'867'322
7900.3660.00	18 Investitionsbeiträge	40	532'666	460'043	0	0	2.50	13'700	446'343	0	0	532'666	2.50	13'700	432'643
8501.3300.00	04 Tiefbauten	40	119'261	98'447	16'000	0	2.50	3'100	111'347	120'000	0	255'261	2.50	6'500	224'847
9630.3300.00	01 Grundstücke nicht überbaut	0	1'899'929	1'899'929	0	0	0.00	0	1'899'929	0	0	1'899'929	0.00	0	1'899'929
9630.3300.00	02 Gebäude, Hochbauten	0	2'632'932	2'632'932	0	0	0.00	0	2'632'932	0	0	2'632'932	0.00	0	2'632'932
9950.3660.00	18 Investitionsbeiträge	18	0	0	15'990'547	0	5.56	0	15'990'547	0	0	15'990'547	5.56	889'000	15'101'547
9630.3300.00	01 Grundstücke nicht überbaut	0	5'448'700	5'448'700	0	0	0.00	0	5'448'700	0	0	5'448'700	0.00	0	5'448'700
9630.3300.00	02 Gebäude, Hochbauten	0	18'531'400	18'531'400	0	0	0.00	0	18'531'400	0	0	18'531'400	0.00	0	18'531'400
9690.3440.00	31 Aktien FV	0	29'514	55'883	0	0	0.00	0	55'883	0	0	29'514	0.00	0	55'883
													Total HRM1	5'223'100	
													Total HRM2	7'846'100	
														13'069'200	

	Bruttokredit	Kumulierte Ausgaben bis 31.12.2025	Budget Ausgaben 2026	Budget Ausgaben 2027	Total bis 2027
0 ALLGEMEINE VERWALTUNG	6'622'443	2'267'332.32	**634'000**	**1'322'000**	4'223'332.32
1 ÖFFENTLICHE ORDNUNG UND SICHERHEIT	3'079'000	344'652.80	**240'000**	**817'000**	1'401'652.80
2 BILDUNG	20'051'359	2'306'508.62	**3'155'000**	**7'740'000**	13'201'508.62
3 KULTUR, SPORT UND FREIZEIT	18'970'000	7'033'454.75	**5'890'000**	**4'090'000**	17'013'454.75
4 GESUNDHEIT	0	-240'000.00	**0**	**0**	-240'000.00
5 SOZIALE SICHERHEIT	0	0.00	**0**	**0**	0.00
6 VERKEHR	53'307'325	17'766'543.88	**7'305'000**	**5'720'000**	30'791'543.88
7 UMWELT UND RAUMORDNUNG	29'028'430	12'521'450.43	**7'385'000**	**4'210'000**	24'116'450.43
8 VOLKSWIRTSCHAFT	20'000	-131'014.85	**20'000**	**150'000**	38'985.15
Total	131'078'557	41'868'927.95	**24'629'000**	**24'049'000**	42'448'927.95
abzüglich Generelle Kürzung / Realisierungsgrad			**-5'551'000**	**-5'746'000**	
zu erwartender Investitionsbedarf			**19'078'000**	**18'303'000**	
Investitionsbedarf aus allg. Mitteln			**17'746'000**	**16'487'000**	
Investitionsbedarf aus Spezialfinanzierung			**1'332'000**	**1'816'000**	

Legende:

B = Budget
G-UA = Gemeindeurnenabstimmung
GP = Gemeindeparlament
SR = Stadtrat
s.Vorl = separate Vorlage

Konto	Bezeichnung	Beschluss		Bruttokredit	Kumulierte Ausgaben brutto bis 31.12.2025	Budget		Total bis 2027	Brutto-Restkredit ab 2028
		Datum	Organ			Ausgaben 2026	Ausgaben 2027		
0	**ALLGEMEINE VERWALTUNG**			**6'622'443**	**2'267'332.32**	**634'000**	**1'322'000**	**4'223'332**	**2'399'111**
0224	**Informatik**			**2'684'000**	**722'872.02**	**554'000**	**742'000**	**2'018'872**	**665'128**
0224.5060.009	Ersatz Netzwerksysteme, USV, etc.	24.11.2022	B	290'000	137'005.54	130'000	20'000	287'006	2'994
0224.5060.010	Ersatz Hosts- und Storagesysteme	24.11.2022	B	300'000	115'120.00	100'000		215'120	84'880
0224.5060.012	WLAN Stadthaus	28.11.2024	B	335'000	121'899.03	100'000	20'000	241'899	93'101
0224.5200.003	Neue IT-Strategie	18.11.2020	B	1'097'000	348'847.45	132'000	132'000	612'847	484'153
0224.5200.004	Neue IT-Strategie / Weitere Prozessdigitalisierungen	27.11.2025	B	662'000		92'000	570'000	662'000	
0227	**Kanzlei/Stabstellen**			**183'143**	**35'052.51**	**50'000**	**50'000**	**135'053**	**48'090**
0227.5200.000	Geschäftsverwaltungssoftware GEVER SaaS	14.08.2023	SR	183'143	35'052.51	50'000	50'000	135'053	48'090
0229	**übrige allgemeine Dienste**			**140'000**		**30'000**	**30'000**	**60'000**	**80'000**
0229.5060.003	Teilnehmervermittlungsanlage und Telefone, Ersatz	23.11.2023	B	140'000		30'000	30'000	60'000	80'000
0290	**Verwaltungsliegenschaften, übrige**			**3'615'300**	**1'509'407.79**		**500'000**	**2'009'408**	**1'605'892**
0290.5040.004	Sanierung EG, Fernwärmeverbund	19.11.2020	B	2'885'300	1'296'904.95			1'296'905	1'588'395
0290.5040.006	Sanierung EG, Technik Parlamentssaal	27.01.2024	SR	230'000	212'502.84			212'503	17'497
0290.5040.007	Stadthaus, Sanierung EG/UG	26.11.2026	GP	500'000			500'000	500'000	

Konto	Bezeichnung	Beschluss		Bruttokredit	Kumulierte Ausgaben brutto bis 31.12.2025	Budget		Total bis 2027	Brutto-Restkredit ab 2028
		Datum	Organ			Ausgaben 2026	Ausgaben 2027		
1	**ÖFFENTLICHE ORDNUNG UND SICHERHEIT, VERTEIDIGUN**			**3'079'000**	**344'652.80**	**240'000**	**817'000**	**1'401'653**	**1'677'347**
1500	**Feuerwehr (allgemein)**			**2'534'000**	**344'652.80**	**240'000**	**550'000**	**1'134'653**	**1'399'347**
1500.5060.008	Tanklöschfahrzeug (Netto)	24.11.2021	B	484'000	212'023.80			212'024	271'976
1500.5060.009	Hakenfahrzeug als Ersatz (Jg. 2000)	28.11.2024	B	580'000	132'629.00			132'629	447'371
1500.5060.010	Hakenfahrzeug 2 mit Abrollbehälter	27.11.2025	B	370'000		370'000		370'000	
1500.5060.014	Autodrehleiter (Ersatz)	26.11.2026	GP	1'100'000			1'100'000	1'100'000	
1500.6310.010	Subvention SGV Hakenfahrzeug 2	27.11.2025	B			-130'000		-130'000	130'000
1500.6310.014	Sub. SGV Autodrehleiter	26.11.2026	GP				-550'000	-550'000	550'000
1612	**Schiessanlage**			**545'000**			**267'000**	**267'000**	**278'000**
1612.5620.001	Schiessanlage Gnöd Hägendorf-Einkauf Anlage	26.11.2026	GP	545'000			545'000	545'000	
1612.6320.001	Beitrag BG Olten Schiessanlage Gnöd Hägendorf	26.11.2026	GP				-278'000	-278'000	278'000

Konto	Bezeichnung	Beschluss		Bruttokredit	Kumulierte Ausgaben brutto bis 31.12.2025	Budget		Total bis 2027	Brutto-Restkredit ab 2028
		Datum	Organ			Ausgaben 2026	Ausgaben 2027		
2	**BILDUNG**			**20'051'359**	**2'306'508.62**	**3'155'000**	**7'740'000**	**13'201'509**	**6'849'850**
2170	**Schulliegenschaften**			**18'991'359**	**1'736'033.42**	**2'835'000**	**7'620'000**	**12'191'033**	**6'800'326**
2170.5010.001	Bifang: San. Kunststoffbelag, Sandgrube und Beläge	24.11.2022	B	500'000	313'625.71			313'626	186'374
2170.5010.002	Bannfeld, Kunststoffbelag, Pausenplatz, Planung	27.11.2025	B	30'000		30'000		30'000	
2170.5010.003	Bifang, Pausenplatz	27.11.2025	B	80'000		80'000	200'000	280'000	-200'000
2170.5010.004	Frohheim, Aufhebung KiGa-Spielplatz Stadtpark	27.11.2025	B	50'000		50'000		50'000	
2170.5040.011	Frohheim: San. Erweiterungsbau	24.11.2021	B	500'000	543'663.74	100'000	500'000	1'143'664	-643'664
2170.5040.013	Neubau Klassentrakt Sek	23.11.2023	B	500'000	113'694.85	1'000'000		1'113'695	-613'695
2170.5040.014	Bannfeld: Sofortmassnahmen Kindergarten	08.03.2026	G-UA	6'655'699	404'253.30	500'000	3'000'000	3'904'253	2'751'446
2170.5040.015	Schulhallenbad Säli, Betriebskonzept und Machbarkeitsstudie	28.11.2024	B	500'000		200'000	250'000	450'000	50'000
2170.5040.016	Schulanlage Bifang, Machbarkeitsstudie	28.11.2024	B	250'000	3'932.30			3'932	246'068
2170.5040.017	Kapuzinerkloster, Musikschule und Ergänzungsnutzungen	14.06.2026	G-UA	6'832'660	153'293.50	300'000	2'800'000	3'253'294	3'579'367
2170.5040.019	Schulraumplanung / Provisorium KG Bannfeld	27.11.2025	B	600'000		500'000	100'000	600'000	
2170.5040.020	Schulanlage Frohheim, Sofortmassnahmen Turnhalle 2	27.10.2025	B/SR	480'000			220'000	220'000	260'000
2170.5040.021	Schulanlage Bifang, Sofortmassnahmen	26.11.2026	GP	180'000			180'000	180'000	
2170.5040.022	Schulanlage Bannfeld, Umbau KIGA in Tagestruktur	26.11.2026	GP	300'000			300'000	300'000	
2170.5040.023	Schulküche Hübeli	26.11.2026	GP	250'000			250'000	250'000	
2170.5040.024	Schulanlage Zementi	26.11.2026	GP	580'000			580'000	580'000	
2170.5060.007	Schulmobiliar	28.11.2024	B	235'000	203'570.02			203'570	31'430
2170.5060.008	Schulmobiliar	27.11.2025	B/SR	268'000		75'000		75'000	193'000
2170.5060.009	Schulmobiliar	26.11.2026	GP	200'000			200'000	200'000	
2170.6040.000	Verkauf Liegenschaften VV (Tennisclub)	26.11.2026	GP				-960'000	-960'000	960'000
2190	**Schulleitung**			**1'060'000**	**570'475.20**	**320'000**	**120'000**	**1'010'475**	**49'525**
2190.5060.008	PC, Server, Netzwerkkomponenten, Ersatz	23.11.2023	B	370'000	377'113.90			377'114	-7'114
2190.5060.009	PC, Server, Netzwerkkomponenten, Ersatz	28.11.2024	B	250'000	193'361.30			193'361	56'639
2190.5060.010	PC, Server, Netzwerkkomponenten, Ersatz	27.11.2025	B	320'000		320'000		320'000	
2190.5060.011	PC, Server, Netzwerkkomponenten, Ersatz	26.11.2026	GP	120'000			120'000	120'000	

Konto	Bezeichnung	Beschluss		Bruttokredit	Kumulierte Ausgaben brutto bis 31.12.2025	Budget		Total bis 2027	Brutto-Restkredit ab 2028
		Datum	Organ			Ausgaben 2026	Ausgaben 2027		
3	**KULTUR, SPORT UND FREIZEIT, KIRCHE**			**18'970'000**	**7'033'454.75**	**5'890'000**	**4'090'000**	**17'013'455**	**1'956'545**
3113	**Kunstmuseum**			**1'070'000**	**526'586.95**		**500'000**	**1'026'587**	**43'413**
3113.5040.001	Neubau / Sanierung Kunstmuseum	04.12.2014	s.Vorl	570'000	526'586.95			526'587	43'413
3113.5040.002	Planung Sanierung Kunstmuseum (neuer Standort)	26.11.2026	GP	500'000			500'000	500'000	
3211	**Stadtbibliothek**			**500'000**			**500'000**	**500'000**	
3211.5040.002	Stadtbibliothek, Zusammenlegung mit Jugenbibiliothek	26.11.2026	GP	500'000			500'000	500'000	
3220	**Konzert und Theater**			**1'680'000**	**627'329.16**	**300'000**	**800'000**	**1'727'329**	**-47'329**
3220.5040.004	Sofortmassnahmen	24.11.2022	B	580'000	627'329.16			627'329	-47'329
3220.5040.005	Erneuerung Bühnenturm und Dach	28.11.2024	B	1'100'000		300'000	800'000	1'100'000	
3410	**Sport**			**2'620'000**	**903'400.31**	**690'000**	**1'360'000**	**2'953'400**	**-333'400**
3410.5010.014	Kunstrasen Fussball-Ersatz altersbedingt	23.11.2023	GP	1'020'000	913'900.31			913'900	106'100
3410.5010.015	LED Beleuchtung Rasenplatz	28.11.2024	B	60'000	-10'500.00		60'000	49'500	10'500
3410.5010.016	Beleuchtungsersatz LED	27.11.2025	B	60'000		60'000		60'000	
3410.5010.017	Beregnungsanlage, Druckerhöhung	27.11.2025	B	30'000		30'000		30'000	
3410.5040.001	Stadiontribüne, Geräteeinstellraum	28.11.2024	B	1'350'000		600'000	1'200'000	1'800'000	-450'000
3410.5060.006	Maschinen für Unterhalt	26.11.2026	GP	100'000			100'000	100'000	
3412	**Freibad**			**11'560'000**	**4'867'738.53**	**4'530'000**	**230'000**	**9'627'739**	**1'932'261**
3412.5010.001	Untersuchung Aussenanlage (Minigolf)	24.11.2022	B	100'000	6'331.75			6'332	93'668
3412.5010.002	Abklärung Hochwassersicherheit	24.11.2022	B	100'000	7'062.50	30'000	30'000	67'063	32'938
3412.5010.003	Untersuchung Kinderplanschbecken	24.11.2022	B	100'000					100'000
3412.5040.004	Fussweg und Ufernutzung Aare,Studien	2012	B	100'000	20'798.15			20'798	79'202
3412.5040.013	Verkleidung Sprungbecken, Anpass. Technik	18.11.2020	GP	3'750'000	2'903'357.68			2'903'358	846'642
3412.5040.014	Generelle Sanierung Garderobengebäude	24.11.2024	G-UA	7'410'000	1'930'188.45	4'500'000	200'000	6'630'188	779'812
3416	**Sporthalle/Mehrzweckhalle**			**450'000**	**33'185.25**	**200'000**	**150'000**	**383'185**	**66'815**
3416.5040.004	Sanierung	24.11.2021	B	450'000	33'185.25	200'000	150'000	383'185	66'815
3422	**Kinderspielplätze**			**500'000**	**57'394.50**	**70'000**	**350'000**	**477'395**	**22'606**
3422.5010.001	Ersatz Fallschutzbeläge, diverse Orte	27.11.2025	B	50'000		50'000		50'000	

Konto	Bezeichnung	Beschluss		Bruttokredit	Kumulierte Ausgaben brutto bis 31.12.2025	Budget		Total bis 2027	Brutto-Restkredit ab 2028
		Datum	Organ			Ausgaben 2026	Ausgaben 2027		
3422.5030.001	Sanierung Kinderspielplätze	24.11.2021	B	450'000	83'794.50	20'000	350'000	453'795	-3'795
3422.6460.000	Darlehen Verein Robi Olten	17.11.2004	GP		-26'400.00			-26'400	26'400
3424	**Parkanlagen, Wanderwege**			**590'000**	**17'820.05**	**100'000**	**200'000**	**317'820**	**272'180**
3424.5010.002	Vögeligarten, Mattenwegwiesen und Umgebung	26.11.2026	GP	100'000			100'000	100'000	
3424.5030.003	Vögeligarten, Erneuerung Teil Süd, Planung	28.11.2024	B	100'000	17'820.05			17'820	82'180
3424.5030.005	Vögeligarten, Mattenwiese und evirons, Planung	27.11.2025	B	90'000		90'000		90'000	
3424.5030.006	Parkanlagen div. Sanierungen	27.11.2025	B	300'000		10'000	100'000	110'000	190'000

Konto	Bezeichnung	Beschluss		Bruttokredit	Kumulierte Ausgaben brutto bis 31.12.2025	Budget		Total bis 2027	Brutto-Restkredit ab 2028
		Datum	Organ			Ausgaben 2026	Ausgaben 2027		
4	**GESUNDHEIT**				**-240'000.00**			**-240'000**	**240'000**
4120	**Alters-, Kranken- und Pflegeheime**				**-240'000.00**			**-240'000**	**240'000**
4120.6460.000	Darlehen Alters- u. Pflegeheim Stadtpark Olten	13.05.2013	SR		-240'000.00			-240'000	240'000

Konto	Bezeichnung	Beschluss		Bruttokredit	Kumulierte Ausgaben brutto bis 31.12.2025	Budget		Total bis 2027	Brutto-Restkredit ab 2028
		Datum	Organ			Ausgaben 2026	Ausgaben 2027		
6	**VERKEHR**			**53'307'325**	**17'766'543.88**	**7'305'000**	**5'720'000**	**30'791'544**	**22'515'781**
6130	**Kantonsstrassen**			**687'000**	**462'086.95**			**462'087**	**224'913**
6130.5610.017	Aarburgerstr.:Bahnhofpl.-Gäubahnbr.	26.11.2015	B	687'000	462'086.95			462'087	224'913
6150	**Gemeindestrassen**			**49'108'325**	**15'874'448.27**	**5'085'000**	**5'120'000**	**26'079'448**	**23'028'876**
6150.5010.001	Neuer Bahnhofplatz, Netto	19.11.2008	B/SR	3'700'000	2'890'187.18	800'000	1'000'000	4'690'187	-990'187
6150.5010.007	Sälistrasse, Kreisel bis Maienstrasse	19.11.2008	B	480'000	321'471.15			321'471	158'529
6150.5010.008	Erschliessung OltenSüdWest, 1. Et.	19.11.2008	B	1'550'000	709'056.45	100'000	350'000	1'159'056	390'944
6150.5010.009	Panoramastrasse	20.06.2011	SR	1'090'000	1'197'209.07			1'197'209	-107'209
6150.5010.013	Stadtteilverbindung Hammer	03.03.2024	G-UA	24'663'000	2'876'738.81	3'000'000	5'000'000	10'876'739	13'786'261
6150.5010.032	Kleinholz: Erschliessung 2. Etappe	23.03.2011	GP	4'320'000	2'378'099.36	80'000	250'000	2'708'099	1'611'901
6150.5010.047	Sälistr., Maienstrasse-Wengistrasse	21.11.2012	B	520'000	1'762.05	30'000	40'000	71'762	448'238
6150.5010.073	Hint. Steinacker: Rampe mit Trottoir	22.11.2017	B	460'000	304'220.29	50'000		354'220	105'780
6150.5010.075	Waldheim, 1. Etappe Ausführung	22.11.2017	B	550'000	232'075.05	250'000		482'075	67'925
6150.5010.076	Bifangunterführung: San. Überdachung Süd	22.11.2017	B	200'000	193'847.25			193'847	6'153
6150.5010.088	Mühlegasse: Brücke bis Kirchgasse	21.11.2018	B	550'000	517'701.25			517'701	32'299
6150.5010.096	Dreitannenstrasse	19.11.2020	B	400'000	96'016.70	75'000		171'017	228'983
6150.5010.100	Kataster Kunstbauten	19.11.2020	B	120'000	109'806.35			109'806	10'194
6150.5010.101	Dornacherstr. über Einstellhalle Stadthaus	19.11.2020	B	350'000	329'618.65			329'619	20'381
6150.5010.102	Postplatz: San. Wasserisolation PU Post/Winkel	24.11.2021	B	120'000	100'632.90			100'633	19'367
6150.5010.103	Behindertengesetz: Bushaltestellenperrons, San.	24.11.2021	B	600'000	599'106.43			599'106	894
6150.5010.104	Fussgänger- und Veloverbindung Winkel	28.11.2024	B/SR	670'000	112'745.55	100'000	100'000	312'746	357'254
6150.5010.105	Unterführungen Stadt Instandstellungen Abbrüche	28.11.2024	B	600'000	28'638.45	300'000	300'000	628'638	-28'638
6150.5010.108	Spitalstrasse: Jurastr.-Belchenstrasse	24.11.2021	B/SR	300'000	290'251.23			290'251	9'749
6150.5010.109	Belchenstrasse	24.11.2021	B/SR	500'000	493'355.32			493'355	6'645
6150.5010.112	Stützmauern Hinterer Steinacker	24.11.2022	B	450'000	390'308.10	50'000		440'308	9'692
6150.5010.113	Bachweg: Aarauerstrasse-Mattenweg	24.11.2022	B	470'000	219'972.47	50'000		269'972	200'028
6150.5010.114	Engelbergstrasse, Projekt	24.11.2022	B	100'000		10'000	30'000	40'000	60'000

Konto	Bezeichnung	Beschluss		Bruttokredit	Kumulierte Ausgaben brutto bis 31.12.2025	Budget		Total bis 2027	Brutto-Restkredit ab 2028
		Datum	Organ			Ausgaben 2026	Ausgaben 2027		
6150.5010.115	Speiserstrasse	24.11.2022	B	550'000	15'357.20	40'000	40'000	95'357	454'643
6150.5010.116	Verkehrsmassn. Poller/Schranken Säliquartier	24.11.2022	B	160'325	160'324.70			160'325	
6150.5010.117	Weingartenstrasse	23.11.2023	B	100'000		10'000	30'000	40'000	60'000
6150.5010.118	Zelglistrasse	23.11.2023	B	310'000	202'974.15	50'000	60'000	312'974	-2'974
6150.5010.119	Wengistrasse	23.11.2023	B	250'000	6'540.05	100'000	100'000	206'540	43'460
6150.5010.121	Waldheim, 2. Etappe, oberer Bogen	23.11.2023	B	250'000	122'169.65	100'000		222'170	27'830
6150.5010.122	Velobrücke USEGO, Ersatz Fahrbelag	23.11.2023	B	100'000	6'648.15	20'000	30'000	56'648	43'352
6150.5010.126	Aufwertung Bifang (BGK Bifang und Bifangplatz)	23.11.2023	B	300'000	283'094.55			283'095	16'905
6150.5010.129	Grundstrasse (Seidenhofweg bis Adam Zeltner-Strasse)	28.11.2024	B	100'000		10'000	30'000	40'000	60'000
6150.5010.130	Hagmattstrasse (Ritterweg bis Spitalstrasse)	28.11.2024	B	100'000		10'000	20'000	30'000	70'000
6150.5010.131	Obere Hardegg	28.11.2024	B	100'000		10'000	20'000	30'000	70'000
6150.5010.132	Untere Hardegg	28.11.2024	B	100'000	16'302.45	300'000	300'000	616'302	-516'302
6150.5010.133	Treppe Untergrundstrasse bis Seidenhofweg	28.11.2024	B	110'000		10'000	20'000	30'000	80'000
6150.5010.134	Behindertengesetz, Bushaltestellen bei Bornblick	28.11.2024	B	400'000	309'964.05			309'964	90'036
6150.5010.135	Diverse Anpassungen Gemeindeanlagen neben NBO	27.11.2025	B	80'000		80'000		80'000	
6150.5010.136	Behindertengesetz, Bushaltestellen Von Roll-Strasse	27.11.2025	B	300'000	1'809.30	300'000	300'000	601'809	-301'809
6150.5010.139	Fustlighalde Neubau Erschliessungsstrasse	26.11.2026	GP	20'000			20'000	20'000	
6150.5010.140	Div. Anpassungen Gemeindestrasse neben NBO	26.11.2026	GP	80'000			80'000	80'000	
6150.5010.141	Industriegeleise, Schwellensanierung	26.11.2026	GP	150'000			150'000	150'000	
6150.5010.142	Erschliessung Neubaugebiete Sälistrasse West und Ost, Kleinholz	26.11.2026	GP	350'000			350'000	350'000	
6150.5020.001	Wilerfeld, Hochwasserschutz	07.12.2004	SR/GP	1'935'000	1'888'518.76			1'888'519	46'481
6150.5020.003	Hochwasserschutz, Schützenmatte, Dünnernseite	26.11.2026	GP	500'000			500'000	500'000	
6150.6300.001	Wilerfeld,Hochwassersch.:Bundesbeitr.	07.12.2004	s.Vorl			-550'000		-550'000	550'000
6150.6340.013	Beiträge Fussgänger-u.Veloverbind. Hammerallee/OSW						-4'000'000	-4'000'000	4'000'000
6150.6371.008	OltenSüdWest, Erschliessungsbeiträge	17.11.2010	GP		-121'856.80			-121'857	121'857
6150.6371.032	Kleinholz: Erschl. 2. Etappe, Beiträge	23.03.2011	GP		-1'410'218.00	-300'000		-1'710'218	1'710'218

Konto	Bezeichnung	Beschluss		Bruttokredit	Kumulierte Ausgaben brutto bis 31.12.2025	Budget		Total bis 2027	Brutto-Restkredit ab 2028
		Datum	Organ			Ausgaben 2026	Ausgaben 2027		
6153	**Werkhof**			**780'000**	**681'645.91**	**1'500'000**		**2'181'646**	**-1'401'646**
6153.5040.002	Werkhof, Infrastruktur E-Mobilität	28.11.2024	B/SR	780'000	681'645.91	1'500'000		2'181'646	-1'401'646
6154	**Fuhrpark**			**2'700'000**	**716'162.75**	**720'000**	**600'000**	**2'036'163**	**663'837**
6154.5060.012	Fahrzeuge Werkhof: Ersatzanschaff. Variante Elektro	23.11.2023	B	880'000	639'867.18			639'867	240'133
6154.5060.013	FZ-Werkhof: Ersatzanschaff., Variante Elektro	28.11.2024	B	500'000	118'395.57			118'396	381'604
6154.5060.014	FZ-Werkhof: Ersatzanschaff., Variante Elektro	27.11.2025	B	720'000		720'000		720'000	
6154.5060.015	FZ-Werkhof: Ersatzanschaff., Variante Elektro	26.11.2026	GP	600'000			600'000	600'000	
6154.6060.012	Erlös Fahrzeugverkauf	01.01.2024	B		-42'100.00			-42'100	42'100
6290	**Öffentlicher Verkehr, übriger**			**32'000**	**32'200.00**			**32'200**	**-200**
6290.5560.000	BOGG Aktien	01.11.2025	SR	32'000	32'200.00			32'200	-200

Konto	Bezeichnung	Beschluss		Bruttokredit	Kumulierte Ausgaben brutto bis 31.12.2025	Budget		Total bis 2027	Brutto-Restkredit ab 2028
		Datum	Organ			Ausgaben 2026	Ausgaben 2027		
7	**UMWELTSCHUTZ UND RAUMORDNUNG**			**29'028'430**	**12'521'450.43**	**7'385'000**	**4'210'000**	**24'116'450**	**4'911'980**
7200	**Abwasserbeseitigung (allgemein)**			**350'000**	**3'536.00**			**3'536**	**346'464**
7200.5040.002	San.WC-Anlage Stadtpark	28.11.2024	B	350'000	3'536.00			3'536	346'464
7201	**Abwasserbeseitigung SF**			**11'640'000**	**2'510'842.29**	**1'165'000**	**1'870'000**	**5'545'842**	**6'094'158**
7201.5032.005	Sälistrasse, Kreisel bis Maienstrasse	19.11.2008	B	530'000	518'617.90			518'618	11'382
7201.5032.026	Sälistrasse, Maienstr. - Wengistr.	21.11.2012	B	450'000		30'000	40'000	70'000	380'000
7201.5032.073	Rampe Hinterer Steinacker	22.11.2017	B	150'000	92'240.00	130'000		222'240	-72'240
7201.5032.077	Waldheim, 1. Etappe Ausführung	21.11.2018	B	580'000	286'939.60	350'000		636'940	-56'940
7201.5032.080	Aarauerstrasse: Käppeliplatz bis Gem.grenze	20.11.2019	B	100'000	21'356.68	10'000	40'000	71'357	28'643
7201.5032.094	Innensanierungen diverse Kanalisationen	19.11.2020	B	300'000		20'000	150'000	170'000	130'000
7201.5032.096	Dreitannenstrasse	19.11.2020	B	470'000	444'786.61			444'787	25'213
7201.5032.102	Panoramastrasse	20.06.2011	SR	1'040'000	515'195.18			515'195	524'805
7201.5032.104	OltenSüdWest Erschliessung	19.11.2008	GP	995'000	383'250.72		550'000	933'251	61'749
7201.5032.105	Kleinholz Erschliessung 2. Etappe	23.03.2011	GP	1'970'000	699'667.14	200'000		899'667	1'070'333
7201.5032.108	Spitalstrasse: Jurastrasse-Belchenstrasse	24.11.2021	B	225'000	172'648.12			172'648	52'352
7201.5032.109	Belchenstrasse	24.11.2021	B	450'000	341'718.91			341'719	108'281
7201.5032.110	Sälistrasse, Hochwassersicherung bei SBB Brücke	24.11.2022	B	550'000	300'952.23			300'952	249'048
7201.5032.113	Bachweg: Aarauerstrasse-Mattenweg	24.11.2022	B	420'000	333'825.50	50'000	60'000	443'826	-23'826
7201.5032.114	Engelbergstrasse, Sanierungsprojekt	24.11.2022	B	100'000		10'000	40'000	50'000	50'000
7201.5032.115	Speiserstrasse	24.11.2022	B	550'000		30'000	40'000	70'000	480'000
7201.5032.117	Weingartenstrasse, Sanierungsprojekt	24.11.2022	B	100'000		10'000	40'000	50'000	50'000
7201.5032.118	Zelglistrasse	23.11.2023	B	380'000	5'201.35	80'000	90'000	175'201	204'799
7201.5032.119	Wengistrasse	23.11.2023	B	200'000	4'250.00	150'000	200'000	354'250	-154'250
7201.5032.121	Waldheim, 2. Etappe, oberer Bogen	23.11.2023	B	300'000	246'587.10	100'000		346'587	-46'587
7201.5032.124	Dreitannenstrasse 2. Etappe	23.11.2023	B	400'000	373'109.75	175'000		548'110	-148'110
7201.5032.125	Bachweg, Mattenweg-Feldstrasse	23.11.2023	B	300'000	26'186.15	50'000	60'000	136'186	163'814
7201.5032.129	Grundstrasse (Seidenhofweg bis Adam Zeltner-Strasse)	28.11.2024	B	100'000		10'000	40'000	50'000	50'000

Konto	Bezeichnung	Beschluss		Bruttokredit	Kumulierte Ausgaben brutto bis 31.12.2025	Budget		Total bis 2027	Brutto-Restkredit ab 2028
		Datum	Organ			Ausgaben 2026	Ausgaben 2027		
7201.5032.130	Hagmattstrasse (Ritterweg bis Spitalstrasse)	28.11.2024	B	100'000		10'000	40'000	50'000	50'000
7201.5032.131	Obere Hardegg	28.11.2024	B	100'000		10'000	40'000	50'000	50'000
7201.5032.132	Untere Hardegg	28.11.2024	B	100'000		300'000	400'000	700'000	-600'000
7201.5032.137	Umlegung Kanalisation PU Bahnhof	27.11.2025	B	100'000		100'000		100'000	
7201.5032.138	Erneuerung Regenwasserleitung PU Bahnhof	27.11.2025	B	40'000		40'000		40'000	
7201.5032.139	Fustlighalde Neubau Kanalisation	26.11.2026	GP	20'000			20'000	20'000	
7201.5032.143	Umlegung Kanalisation PU Bahnhof	26.11.2026	GP	120'000			120'000	120'000	
7201.5032.144	Erneuerung Regenwasserleitung PU Bahnhof	26.11.2026	GP	70'000			70'000	70'000	
7201.5032.145	Sanierung Kontrollschäche 1. Etappe 2027	26.11.2026	GP	130'000			130'000	130'000	
7201.5032.146	Zustandserhebung Kanäle und Schächte 1. Etappe 2027	26.11.2026	GP	200'000			200'000	200'000	
7201.6370.001	Kanalisationsanschlussgebühren				-1'722'641.60	-600'000	-500'000	-2'822'642	2'822'642
7201.6371.105	Kleinholz, Erschl. 2.Etappe, Beiträge	23.03.2011	GP		-533'049.05	-100'000		-633'049	633'049
7300	**Abfallbeseitigung (allgemein)**			**1'050'000**	**753'445.45**	**170'000**	**790'000**	**1'713'445**	**-663'445**
7300.5033.001	Diverse Altlasten	18.11.2009	B	400'000	52'354.70	60'000	150'000	262'355	137'645
7300.5033.003	Altlastensanierung Obergösgen	16.11.2011	B	250'000	378'066.85	60'000	140'000	578'067	-328'067
7300.5033.005	Altlastensanierung Flugplatz Gheid, alte Kehrichtdeponie	28.11.2024	B	400'000	323'023.90	50'000	500'000	873'024	-473'024
7300.6310.005	Altlastensan. Flugplatz Gheid, alte Kehrichtdeponie Investionsbeiträge	28.11.2024	SR						
7301	**Abfallbeseitigung SF**			**950'000**	**74'920.65**	**500'000**	**400'000**	**974'921**	**-24'921**
7301.5033.007	Unterird. Glas- u. Belchsammelstelle	24.11.2021	B	150'000	24'895.20	50'000		74'895	75'105
7301.5033.011	Grüngutsammelstellen	28.11.2024	B	350'000		300'000		300'000	50'000
7301.5043.002	Wertstoffmulden	24.11.2022	B	100'000	50'025.45		200'000	250'025	-150'025
7301.5061.001	Wägesystem für Entsorgungsfahrzeuge	26.11.2026	GP	200'000			200'000	200'000	
7301.5063.007	Kehrichtfahrzeug, Vollelektrisch	27.11.2025	B	150'000		150'000		150'000	
7410	**Gewässerverbauungen**			**2'290'000**	**2'210'956.37**		**500'000**	**2'710'956**	**-420'956**
7410.5010.001	Uferverbauungen, Zustandsaufnahmen	28.11.2024	B	110'000	91'321.50			91'322	18'679
7410.5010.002	Sanierung Ufermauern entlang der Aare	26.11.2026	GP	500'000			500'000	500'000	

Konto	Bezeichnung	Beschluss		Bruttokredit	Kumulierte Ausgaben brutto bis 31.12.2025	Budget		Total bis 2027	Brutto-Restkredit ab 2028
		Datum	Organ			Ausgaben 2026	Ausgaben 2027		
7410.5020.001	Uferverbauung linke Aareseite	23.11.2016	B/GP	1'680'000	2'119'634.87			2'119'635	-439'635
7710	**Friedhof und Bestattung (allgemein)**			**6'943'800**	**1'355'203.28**	**5'050'000**	**150'000**	**6'555'203**	**388'597**
7710.5030.001	Neuerstellung Grabfelder	24.11.2022	B	150'000	80'147.50			80'148	69'853
7710.5030.002	Abbruch alte Anlagen	28.11.2024	B	200'000		50'000		50'000	150'000
7710.5030.003	Diverse Sanierungen Aussenanlagen	26.11.2026	GP	150'000			150'000	150'000	
7710.5040.005	Ofen und Kosten Betriebseinrichtung Ofen	22.09.2024	G-UA	6'443'800	1'275'055.78	5'000'000		6'275'056	168'744
7900	**Raumordnung (allgemein)**			**5'804'630**	**5'612'546.39**	**500'000**	**500'000**	**6'612'546**	**-807'916**
7900.5010.004	Attraktivierung Ländiweg	25.06.2020	GP	3'880'000	3'839'987.68			3'839'988	40'012
7900.5010.005	Ländiweg, Schwimminsel	23.11.2023	B	100'000					100'000
7900.5290.009	Ortsplanungsrevision	18.05.2022	GP	1'950'000	1'897'928.71	500'000	500'000	2'897'929	-947'929
7900.6310.009	Beitrag Bauinventar Olten	01.01.2025	SR	-125'370	-125'370.00			-125'370	

Konto	Bezeichnung	Beschluss		Bruttokredit	Kumulierte Ausgaben brutto bis 31.12.2025	Budget		Total bis 2027	Brutto-Restkredit ab 2028
		Datum	Organ			Ausgaben 2026	Ausgaben 2027		
8	**VOLKSWIRTSCHAFT**			**20'000**	**-131'014.85**	**20'000**	**150'000**	**38'985**	**-18'985**
8501	**Industriegeleise**			**20'000**	**-131'014.85**	**20'000**	**150'000**	**38'985**	**-18'985**
8501.5010.002	Industriegeleise, Sanierung Schwellen	27.11.2025	B	20'000		20'000	150'000	170'000	-150'000
8501.6350.001	Beiträge von privaten Unternehmungen				-131'014.85			-131'015	131'015

Konto	Bezeichnung	Beschluss		Bruttokredit	Kumulierte Ausgaben brutto bis 31.12.2025	Budget		Total bis 2027	Brutto-Restkredit ab 2028
		Datum	Organ			Ausgaben 2026	Ausgaben 2027		
9	**FINANZEN UND STEUERN**					**-5'551'000**	**-5'746'000**	**-11'297'000**	**11'297'000**
9950	**Neutrale Aufwendungen und Erträge**					**-5'551'000**	**-5'746'000**	**-11'297'000**	**11'297'000**
9950.5090.001	Generelle Kürzung Invest.-bedarf					-5'551'000	-5'746'000	-11'297'000	11'297'000

Anhang

10. Finanzkennzahlen

							Richtwerte	
Gewichteter	**2027**	**2026**	**JR 2025**	**JR 2024**	**JR 2023**	**Mittelwert**		
Nettoverschuldungsquotient	**---**	**---**	**-1.95%**	**32.25%**	**23.52%**	**17.94%**	< 100 %	gut
(Nettoschuld I im Verhältnis zum	Der Nettoverschuldungsquotient gibt an, welcher Anteil der direkten Steuern der natürlichen und juristischen						100 % - 150 %	genügend
gewichteten Fiskalertrag 100%)	Personen bzw. wie viele Jahrestranchen erforderlich wären, um die Nettoschulden abzutragen.						> 150 %	schlecht
	Der Steuerertrag wird auf 100% gewichtet gerechnet.							

	2027	**2026**	**2025**	**2024**	**2023**	**Mittelwert**		
Selbstfinanzierungsgrad	**32.33%**	**26.14%**	**278.49%**	**65.46%**	**107.68%**	**102.02%**	> 100%	mittel-/langfristig anzustreben
(Selbstfinanzierung in Prozent	Der Selbstfinanzierungsgrad zeigt an, in welchem Ausmass Neuinvestitionen durch selbsterwirtschaftete Mittel						80% - 100%	verantwortbare Neuverschuldung
der Nettoinvestitionen)	finanziert werden können. Ein Selbstfinanzierungsgrad unter 100% führt zu einer Neuverschuldung. Liegt dieser						50% - 80%	problematische Neuverschuldung
	Wert über 100%, können Schulden abgebaut werden.						< 50%	grosse Neuverschuldung
	Mittelfristig sollte der SF-Grad im Durchschnitt gegen 100% sein, wobei auch der Stand der aktuellen Verschuldung							
	eine Rolle spielt. Die Kennzahl kann starken Schwankungen unterliegen und sollte daher mittelfristig betrachtet werden.							

	2027	**2026**	**2025**	**2024**	**2023**	**Mittelwert**		
Eigenkapital zum Fiskalertrag	**---**	**---**	**104.40%**	**145.41%**	**137.19%**	**129.00%**	> 60 %	EG unter 2'000 Einwohner/innen EW (inkl. BG, KG; ZV)
(Eigenkapital in % des Fiskalertrages)	Nach Gemeindegrösse abgestufte Mindestausstattung des Eigenkapitals (Bilanzüberschuss) zur Abdeckung von						> 30 %	EG 2'000 EW bis 9'999 EW
	ausserplanmässigen Aufwandüberschüssen und zum Schutz vor einem Bilanzfehlbetrag.						> 15 %	EG ab 10'000 EW

	2027	**2026**	**2025**	**2024**	**2023**	**Mittelwert**		
Eigenkapitaldeckungsgrad	**---**	**---**	**91.44%**	**83.44%**	**106.83%**	**93.90%**	> 60 %	EG unter 2'000 Einwohner/innen EW (inkl. BG, KG; ZV)
(Bilanzüberschuss, -fehlbetrag in %	Welche frei verfügbaren Reserven bestehen zur Deckung allfälliger Defizite. Es ist anzustreben, ausreichend frei						> 30 %	EG 2'000 EW bis 9'999 EW
zum Laufenden Aufwand)	verfügbare Reserven zu bilden, um Schwankungen auszugleichen. Je nach Gemeindegrösse sollten zwischen						> 15 %	EG ab 10'000 EW
	15% bis 60% des Aufwandes aus der ER als Zielgrösse für den Bilanzüberschuss vorhanden sein.							

Anhang

10. Finanzkennzahlen

Zinsbelastungsanteil
(Nettozinsen in Prozent des Laufenden Ertrags)

2027	2026	2025	2024	2023	Mittelwert
0.17%	0.37%	0.20%	0.25%	0.00%	0.20%

Der Zinsbelastungsanteil sagt aus, welcher Anteil des laufenden Ertrags durch den Zinsaufwand gebunden ist. Je tiefer der Wert, desto grösser der Handlungsspielraum.

Richtwerte

0 % - 4 %	gut
4 % - 9 %	genügend
9 % und mehr	schlecht

Investitionsanteil
(Bruttoinvestitionen in Prozent des konsolidierten Gesamtaufwandes)

2027	2026	2025	2024	2023	Mittelwert
14.00%	12.20%	10.09%	15.48%	18.13%	13.98%

Der Investitionsanteil zeigt die Aktivität im Bereich der Investitionen und den Einfluss auf die Nettoverschuldung. Die Kennzahl kann von Jahr zu Jahr sehr stark schwanken. Eine Beurteilung über mehrere Jahre ist deshalb wichtig und sinnvoll zusammen mit dem Selbstfinanzierungsanteil.

< 10 %	schwache Investitionstätigkeit
10 % - 20 %	mittlere Investitionstätigkeit
20 % - 30 %	starke Investitionstätigkeit
> 30 %	sehr starke Investitionstätigkeit

Nettoschuld I pro Einwohner
(Fremdkapital abzüglich Finanzvermögen)

2027	2026	2025	2024	2023	Mittelwert
---	---	-128	1'356	1'017	748

Klassische Grösse zur Beurteilung der Verschuldung bzw. des Vermögens der Gemeinde unter Einbezug der Beteiligungen im Verwaltungsvermögen .

< 0	Nettovermögen
0 - 1'000	geringe Verschuldung
1'001 - 2'500	mittlere Verschuldung
2'501 - 5'000	hohe Verschuldung
> 5'000	sehr hohe Verschuldung

Nettoschuld II pro Einwohner
(Verwaltungsvermögen abzgl. Darlehen und Beteiligungen und Eigenkapital geteilt durch EW)

2027	2026	2025	2024	2023	Mittelwert
---	---	-238	403	44	70

Grösse zur Beurteilung der Verschuldung bzw. des Vermögens der Gemeinde unter Abzug der Beteiligungen im Verwaltungsvermögen. Entspricht dem klassischen Begriff der "Nettolast".

siehe Nettoschuld I

Bruttoverschuldungsanteil
(Bruttoschulden in Prozent des Laufenden Ertrages)

2027	2026	2025	2024	2023	Mittelwert
---	---	44.82%	61.83%	68.58%	58.41%

Der Bruttoverschuldungsanteil ist eine Grösse zur Beurteilung der Verschuldungssituation bzw. zur Frage, ob die Verschuldung in einem angemessenen Verhältnis zu den erwirtschafteten Erträgen steht. Er zeigt an,

< 50 %	sehr gut
50 % - 100 %	gut
100% - 150 %	mittel

Anhang

10. Finanzkennzahlen

							Richtwerte	
	wieviele Prozente vom Finanzertrag benötigt werden, um die Bruttoschulden abzubauen.						150 % - 200 %	schlecht
							> 200 %	kritisch
	2027	**2026**	**2025**	**2024**	**2023**	**Mittelwert**		
Kapitaldienstanteil	**8.48%**	**8.51%**	**5.51%**	**6.87%**	**6.85%**	**7.24%**	0 % - 5 %	geringe Belastung
(Kapitalkosten im Verhältnis	Der Kapitaldienstanteil ist die Messgrösse für die Belastung des Haushaltes durch Kapitalkosten. Die Kennzahl						5 % - 15 %	tragbare Belastung
zum Laufenden Ertrag)	gibt Auskunft darüber, wie stark der Laufende Ertrag durch den Zinsendienst und die Abschreibungen						> 15 %	hohe Belastung
	(= Kapitaldienst) belastet ist. Ein hoher Anteil weist auf einen enger werdenden finanziellen Spielraum hin.							
	2027	**2026**	**2025**	**2024**	**2023**	**Mittelwert**		
Selbstfinanzierungsanteil	**3.77%**	**3.23%**	**20.71%**	**9.56%**	**18.65%**	**11.18%**	> 20 %	gut
(Selbstfinanzierung im Verhältnis	Der Selbstfinanzierungsanteil charakterisiert die Finanzkraft und den finanziellen Spielraum einer Gemeinde. Er gibt						10 % - 20 %	mittel
zum Laufenden Ertrag)	an, welchen Anteil ihres Ertrages die öffentliche Körperschaft zur Finanzierung ihrer Investitionen aufwenden kann.						< 10 %	schlecht
	2027	**2026**	**2025**	**2024**	**2023**	**Mittelwert**		
Bruttorendite Finanzvermögen	**---**	**---**	**1.36%**	**1.81%**	**2.77%**	**1.98%**	3 % - 5 %	gut
(Ertrag Finanzvermögen im Verhältnis	Die Bruttorendite gibt Auskunft, wieviel % der Finanzvermögensertrag im Verhältnis zum Finanzvermögen beträgt.						1 % - 3 %	genügend
zum Finanzvermögen)	Je nach wirtschaftlicher Situation und Liegenschaften im Finanzvermögen kann diese Berechnung stark variieren.						0 % - 1 %	schlecht
	2027	**2026**	**2025**	**2024**	**2023**	**Mittelwert**		
Bruttoschulden pro Kopf	**---**	**---**	**4'771**	**5'019**	**4'626**	**4'805**		keine
(Bruttoschulden pro Einwohner)	Diese Grösse ist für viele weiterführende Überlegungen von Bedeutung, insbesondere für die Finanzstatistik.							

Sozialregion Olten

Anhang

Kostenverteiler / Abrechnung mit Vertragsgemeinden

A12 Kostenverteiler / Abrechnung mit Vertragsgemeinden

Funktion	Einwohnergemeinde / Art	Zweck	Budget 2027	Vorjahr 2025	Vorjahr 2024
	Total Kostenverteiler / Abrechnung Sozialregion mit Vertragsgemeinden				
5316	AHV-Zweigstelle	Total Anteile gemäss Verteilschlüssel	41'100.00	54'100.00	79'200.00
5450	Leistungen an Familien	Total Anteile gemäss Verteilschlüssel	225'000.00	178'000.00	154'000.00
5720	gesetzliche Sozialhilfe	Total Anteile Lastenausgleich - pro EW	10'233'800.00	9'358'800.00	9'141'200.00
5720	gesetzliche Sozialhilfe	Total Anteile - Restkosten gem. Verteilschlüssel	100'000.00	100'000.00	100'000.00
5790	Freiwillige wirtsch. Hilfe	Total Anteile - Restkosten gem. Verteilschlüssel	25'000.00	25'100.00	25'000.00
5726	Sozialadministration	Total Anteile adm. Lastenausgleich - pro EW	2'222'100.00	2'105'800.00	2'024'300.00
5726	Sozialadministration	Anteile Restkosten Betrieb Vertragsgemeinden	1'156'300.00	1'325'700.00	1'022'800.00
5726	Sozialadministration	Anteil Restkosten Betrieb nur Leitgemeinde	1'991'800.00	2'297'700.00	1'736'500.00
5730	Asylwesen	Total Anteile - Restkosten gem. Verteilschlüssel	39'900.00	200'000.00	-
	Gesamttotal Verrechnung an Vertragsgemeinden		16'035'000.00	15'645'200.00	14'283'000.00
	Olten (Leitgemeinde)				
5316	AHV-Zweigstelle	Anteil gemäss Verteilschlüssel	26'000.00	34'300.00	49'900.00
5450	Leistungen an Familien	Anteil gemäss Verteilschlüssel	142'400.00	113'000.00	96'900.00
5720	gesetzliche Sozialhilfe	Anteil Lastenausgleich - pro EW	6'772'200.00	6'198'000.00	6'031'800.00
5720	gesetzliche Sozialhilfe	Anteil - Restkosten gem. Verteilschlüssel	63'300.00	63'400.00	62'900.00
5790	Freiwillige wirtsch. Hilfe	Anteil - Restkosten gem. Verteilschlüssel	15'800.00	15'900.00	15'700.00
5726	Sozialadministration	Anteil adm. Lastenausgleich - pro EW	1'470'500.00	1'394'600.00	1'335'700.00
5726	Sozialadministration	Anteil Restkosten Betrieb Vertragsgemeinde			
5726	Sozialadministration	Anteil Restkosten Betrieb nur Leitgemeinde	1'991'800.00	2'297'700.00	1'736'500.00
5730	Asylwesen	Anteil - Restkosten gem. Verteilschlüssel	25'300.00	126'800.00	-
			10'507'300.00	10'243'700.00	9'329'400.00
	Trimbach				
5316	AHV-Zweigstelle	Anteil gemäss Verteilschlüssel	12'900.00	16'900.00	25'100.00
5450	Leistungen an Familien	Anteil gemäss Verteilschlüssel	70'400.00	55'600.00	48'800.00
5720	gesetzliche Sozialhilfe	Anteil Lastenausgleich - pro EW	2'458'100.00	2'231'500.00	2'203'200.00
5720	gesetzliche Sozialhilfe	Anteil - Restkosten gem. Verteilschlüssel	31'300.00	31'300.00	31'700.00
5790	Freiwillige wirtsch. Hilfe	Anteil - Restkosten gem. Verteilschlüssel	7'800.00	7'800.00	7'900.00
5726	Sozialadministration	Anteil adm. Lastenausgleich - pro EW	533'700.00	502'100.00	487'900.00
5726	Sozialadministration	Anteil Restkosten Betrieb Vertragsgemeinde	985'300.00	1'132'800.00	874'800.00
5726	Sozialadministration	Anteil Restkosten Betrieb nur Leitgemeinde			
5730	Asylwesen	Anteil - Restkosten gem. Verteilschlüssel	12'500.00	62'500.00	-
			4'112'000.00	4'040'500.00	3'679'400.00
	Winznau				
5316	AHV-Zweigstelle	Anteil gemäss Verteilschlüssel	1'700.00	2'300.00	3'500.00
5450	Leistungen an Familien	Anteil gemäss Verteilschlüssel	9'500.00	7'700.00	6'900.00
5720	gesetzliche Sozialhilfe	Anteil Lastenausgleich - pro EW	723'100.00	676'500.00	659'000.00
5720	gesetzliche Sozialhilfe	Anteil - Restkosten gem. Verteilschlüssel	4'200.00	4'300.00	4'500.00
5790	Freiwillige wirtsch. Hilfe	Anteil - Restkosten gem. Verteilschlüssel	1'100.00	1'100.00	1'100.00
5726	Sozialadministration	Anteil adm. Lastenausgleich - pro EW	157'000.00	152'200.00	145'900.00
5726	Sozialadministration	Anteil Restkosten Betrieb Vertragsgemeinde	133'200.00	157'200.00	123'100.00
5726	Sozialadministration	Anteil Restkosten Betrieb nur Leitgemeinde			

Anhang

Kostenverteiler / Abrechnung mit Vertragsgemeinden

A12[1] **Kostenverteiler / Abrechnung mit Vertragsgemeinden**

Funktion	Einwohnergemeinde / Art	Zweck	Budget 2027	Vorjahr 2025	Vorjahr 2024
5730	Asylwesen	Anteil - Restkosten gem. Verteilschlüssel	1'700.00	8'700.00	-
			1'031'500.00	1'010'000.00	944'000.00
	Hauenstein-Ifenthal				
5316	AHV-Zweigstelle	Anteil gemäss Verteilschlüssel	100.00	200.00	200.00
5450	Leistungen an Familien	Anteil gemäss Verteilschlüssel	800.00	500.00	400.00
5720	gesetzliche Sozialhilfe	Anteil Lastenausgleich - pro EW	122'200.00	107'200.00	103'800.00
5720	gesetzliche Sozialhilfe	Anteil - Restkosten gem. Verteilschlüssel	300.00	300.00	300.00
5790	Freiwillige wirtsch. Hilfe	Anteil - Restkosten gem. Verteilschlüssel	100.00	100.00	100.00
5726	Sozialadministration	Anteil adm. Lastenausgleich - pro EW	26'500.00	24'100.00	23'000.00
5726	Sozialadministration	Anteil Restkosten Betrieb Vertragsgemeinde	10'600.00	10'700.00	7'900.00
5726	Sozialadministration	Anteil Restkosten Betrieb nur Leitgemeinde			
5730	Asylwesen	Anteil - Restkosten gem. Verteilschlüssel	100.00	600.00	-
			160'700.00	143'700.00	135'700.00
	Wisen				
5316	AHV-Zweigstelle	Anteil gemäss Verteilschlüssel	400.00	400.00	500.00
5450	Leistungen an Familien	Anteil gemäss Verteilschlüssel	1'900.00	1'200.00	1'000.00
5720	gesetzliche Sozialhilfe	Anteil Lastenausgleich - pro EW	158'200.00	145'600.00	143'400.00
5720	gesetzliche Sozialhilfe	Anteil - Restkosten gem. Verteilschlüssel	900.00	700.00	600.00
5790	Freiwillige wirtsch. Hilfe	Anteil - Restkosten gem. Verteilschlüssel	200.00	200.00	200.00
5726	Sozialadministration	Anteil adm. Lastenausgleich - pro EW	34'400.00	32'800.00	31'800.00
5726	Sozialadministration	Anteil Restkosten Betrieb Vertragsgemeinde	27'200.00	25'000.00	17'000.00
5726	Sozialadministration	Anteil Restkosten Betrieb nur Leitgemeinde			
5730	Asylwesen	Anteil - Restkosten gem. Verteilschlüssel	300.00	1'400.00	-
			223'500.00	207'300.00	194'500.00

Die Positionen Funktion 5726 sind in den Vertragsgemeinden in Funktion 5790 zu verbuchen

[1] **A10** = Gemeinschaftsmodelle, Zweckverbände, Verein
A12.2 = Leitgemeinden

Regionale Zivilschutzorg. RZSO

Budget 2027

Erfolgsrechnung

Konto	Erfolgsrechnung HRM2 ZS Funktionale Gliederung ER HRM2	Budget 2027 Aufwand	 Ertrag	Budget 2026 Aufwand	 Ertrag	Rechnung 2025 Aufwand	 Ertrag
1	**ÖFFENTLICHE ORDNUNG UND SICHERHEIT, VERTEIDIGUNG**	**779'100**	**779'100**	**731'300**	**731'300**	**510'382.57**	**510'382.57**
1626	***Regionale Zivilschutzorg.***	***779'100***	***779'100***	***731'300***	***731'300***	***510'382.57***	***510'382.57***
1626.3000.00	Entsch. Behörden u. Komm.	1'500		1'500		1'800.00	
1626.3001.00	Sold AdZS	20'000		20'000		18'092.00	
1626.3010.00	Löhne Verw.- u. Betr.personals	287'000		278'400		280'386.00	
1626.3010.09	Rückerstattung Personalkosten	-5'500		-4'800		-15'583.20	
1626.3050.00	AG-Beit.AHV,IV,EO,ALV,FAK,VK	21'900		21'300		21'446.70	
1626.3052.00	AG-Beiträge an Pensionskassen	33'200		31'600		41'471.89	
1626.3053.00	AG-Beiträge an Unfallversich.	400		400		376.50	
1626.3055.00	AG-Beitr.an Krankentagg.versich.	1'200		1'200		1'293.75	
1626.3090.00	Aus- und Weiterbildung	1'500		1'800			
1626.3100.00	Büromaterial	4'000		4'000		3'380.07	
1626.3101.00	Betriebs-, Verbrauchsmaterial	12'000		8'000		3'421.61	
1626.3101.01	Treib- und Schmierstoffe	4'500		5'000		2'681.80	
1626.3102.00	Drucksachen	3'000		3'500		5'718.00	
1626.3103.00	Fachliteratur, Karten, Pläne	600		600		597.80	
1626.3104.00	Lehrmittel	500		500			
1626.3110.00	Büromaschinen und -geräte	15'500		29'000			
1626.3111.00	Maschinen, Geräte, Fahrzeuge	20'000		20'900		3'248.15	
1626.3112.00	Dienstkleider	8'000		10'000		13'414.20	
1626.3113.00	Hardware (IT-Geräte u.Apparate)	3'500		6'000		1'708.60	
1626.3119.00	Übrige Anschaffungen	3'500		3'000			
1626.3120.00	Heizung, Energie, Abwasser	32'500		5'000		4'142.78	
1626.3120.01	Abfallentsorgung	2'000		500		792.90	
1626.3130.00	Portokosten	1'500					
1626.3130.03	Verbandsbeiträge	1'800		1'900		1'723.45	
1626.3130.04	Verwaltungskosten	6'000		4'000		4'000.00	
1626.3130.11	Telefongebühren	11'000		9'700		7'164.50	
1626.3132.00	Honorare ex. Berater, Experten	1'000		1'500			
1626.3133.00	Informatik-Nutzungsaufwand	13'000		18'000		14'621.75	
1626.3134.00	Sachversicherungsprämien	6'000		4'700		3'280.36	
1626.3137.00	Motorfahrzeugsteuern	3'600		3'600		3'538.00	
1626.3138.00	Weiterbildungskurse	55'000		55'000		42'414.01	
1626.3138.01	Einsatzkurse	5'000		5'000			
1626.3144.00	Unterhalt Hochbauten, Gebäude	79'500		25'000			
1626.3150.00	Unterhalt Büromöbel	500					
1626.3151.00	Unterh. Mobilienanlagen, Fahrz.	11'800		10'000		8'251.40	
1626.3151.01	Unterh.Korpsmat.(Kleiderreinig.)	2'000		2'000		1'583.45	
1626.3158.00	Unterh.Software (Servicevertr.)	3'600		2'500		3'484.10	
1626.3160.00	Miete und Pacht Liegenschaften	96'000		130'000		21'768.00	
1626.3170.00	Reisekosten und Spesen	11'000		11'000		10'164.00	
1626.4240.00	Benütz.gebühren u. Dienstleist.						16'703.35
1626.4610.00	Entschädigungen vom Bund		25'000		29'800		29'900.00
1626.4612.00	Entsch. v. Gden. u. Zweckverb.		754'100		701'500		463'779.22

1626.3000.00	Sitzungsgeld RBSZSK	
1626.3101.00	Allgemeiner Kredit	2'000.00
	Ausbildungsmaterial	4'000.00
	Einrichten Betreuungsstelle	2'500.00
	Rettungspuppe	2'000.00
	Bauholz	1'500.00
1626.3110.00	Allgemeiner Kredit	3'500.00
	Miete Drucker	1'500.00
	Druckerersatz KP	1'000.00
	IT-Beschaffungen (Laptop und Aufbewahrung)	9'500.00
1626.3111.00	Allgemeiner Kredit	4'000.00
	Elektroprüfungen	4'000.00
	Installationen Waschbox (Hochdruckreiniger, Podestleiter	10'100.00
	Beschaffung Standardmaterial (Vorgabe Kanton)	1'900.00
1626.3112.00	Allgemeiner Kredit	5'000.00
	Bekleidung Einsatz	1'000.00
	Arbeitskleider Kdo	2'000.00
1626.3119.00	Allgemeiner Kredit	1'000.00
	Transport Betonelement Gheid	2'500.00
1626.3130.03	Allgemeiner Kredit	1'300.00
	Veteranenverein	500.00
1626.3144.00	Allgemeiner Kredit	10'000.00
	Antennen Anschluss Polycom im Gebäude	4'000.00
	Stromversorgung FZ	1'500.00
	Reinigung Rötzmatt 121	9'000.00
	ZS Küche inkl. Baumaschinen	45'000.00
	Unterhalt und Betrieb KP Olten	5'000.00
	Unterhalt und Betrieb KP Trimbach	5'000.00
1626.3151.00	Allgemeiner Kredit	1'800.00
	Service Fahrzeuge	5'500.00
	Service Gerätschaften	1'500.00
	Pneuwechsel Anhänger	3'000.00
1626.3158.00	Allgemeiner Kredit	1'000.00
	om computer support AG, "Bauten: ZUPLA/PSK"	1'400.00
	Host Point	1'000.00
	Antivirus	200.00

Regionaler Führungsstab Bevölkerungsschutz RFSB

Konto	Erfolgsrechnung HRM2 GFS Funktionale Gliederung ER HRM2	Budget 2027 Aufwand	 Ertrag	Budget 2026 Aufwand	 Ertrag	Rechnung 2025 Aufwand	 Ertrag
1	**ÖFFENTLICHE ORDNUNG UND SICHERHEIT, VERTEIDIGUNG**	**30'900**	**30'900**	**29'400**	**29'400**	**12'421.26**	**12'421.26**
1622	***Regionaler Führungsstab***	***30'900***	***30'900***	***29'400***	***29'400***	***12'421.26***	***12'421.26***
1622.3000.00	Entsch. Behörden u. Komm.	200		200			
1622.3010.00	Löhne Verw.- u. Betr.personals			5'900		5'842.40	
1622.3010.09	Rückerstattung Personalkosten			-300			
1622.3050.00	AG-Beit.AHV,IV,EO,ALV,FAK,VK			400		431.50	
1622.3052.00	AG-Beiträge an Pensionskassen			500		876.56	
1622.3055.00	AG-Beitr.an Krankentagg.versich.					29.15	
1622.3100.00	Büromaterial	1'000		1'000			
1622.3101.00	Betriebs-, Verbrauchsmaterial	2'000		2'000			
1622.3102.00	Drucksachen, Publikationen	2'000		2'000			
1622.3110.00	Büromaschinen und -geräte	3'000		3'000		1'326.00	
1622.3111.00	Maschinen, Geräte, Fahrzeuge	1'000		1'000			
1622.3111.01	Techn. Ausrüstung, Korpsmaterial	1'000		1'000		508.05	
1622.3113.00	Hardware (IT-Geräte u.Apparate)	2'000		2'000			
1622.3130.04	Verwaltungskosten	800		800		800.00	
1622.3130.11	Telefonkosten, Alarmeinricht.	3'000		3'000		1'623.40	
1622.3132.00	Honorare ex. Berater, Experten	9'000		1'000			
1622.3132.01	Projektkosten, Pläne	2'000		2'000			
1622.3138.00	Kurse, Prüfungen und Beratungen	1'000		1'000			
1622.3144.00	Unterhalt Hochbauten, Gebäude	400		400		260.50	
1622.3153.00	Informatik-Unterhalt (Hardware)	500		500			
1622.3170.00	Reisekosten und Spesen	2'000		2'000		723.70	
1622.4612.00	Entsch. v. Gden. u. Zweckverb.		30'900		29'400		12'421.26

1622.3000.00 Sitzungsgeld RBSZSK

1622.3130.11 Telefonkosten, Alarmeinrichtung